



Periódico Oficial

GOBIERNO CONSTITUCIONAL DEL ESTADO LIBRE Y SOBERANO DE NUEVO LEÓN



Monterrey, Nuevo León - Viernes - 8 de Mayo de 2026

NO BAJAMOS LA GUARDIA — 2026 —

Índice Sección Cuarta

 AYUNTAMIENTOS

TOMO CLXIII
NÚMERO
66 IV

Sumario



AYUNTAMIENTOS.

▪ **R. AYUNTAMIENTO DEL MUNICIPIO DE MONTERREY, NUEVO LEÓN.**

INSTITUTO DE LA JUVENTUD REGIA.

AVANCE DE GESTIÓN FINANCIERA DEL PRIMER TRIMESTRE
CORRESPONDIENTE AL EJERCICIO FISCAL 2026. 3-60

▪ **R. AYUNTAMIENTO DEL MUNICIPIO DE ABASOLO, NUEVO LEÓN.**

REGLAMENTO DE JUSTICIA CÍVICA DEL MUNICIPIO DE ABASOLO, N.L..... 61-149

▪ **R. AYUNTAMIENTO DEL MUNICIPIO DE SAN NICOLÁS DE LOS GARZA, NUEVO LEÓN.**

INSTITUTO DE CULTURA FÍSICA Y DEPORTE DE SAN NICOLÁS.

INFORME DEL PRIMER TRIMESTRE DE AVANCE DE GESTIÓN FINANCIERA
CORRESPONDIENTE AL EJERCICIO FISCAL 2026. 150-223

TABULADOR DE SUELDOS 2026. 224



Periódico Oficial

GOBIERNO CONSTITUCIONAL DEL ESTADO LIBRE Y SOBERANO DE NUEVO LEÓN



ARTÍCULO 95. La audiencia se realizará en acto público, salvo aquellas que, por su naturaleza, la naturaleza del asunto o mandato legal, deban llevarse a cabo en privado, lo cual será determinado y valorado por La Unidad Administrativa encargada de la Justicia Cívica.

ARTÍCULO 96. Los sujetos procesales en audiencia actuarán con la mayor eficiencia y ponderación posibles, interviniendo activamente y concretando sus alegaciones a los puntos sometidos a debate.

CAPITULO XV INSTALACIÓN DE LA AUDIENCIA

ARTÍCULO 97. Los sujetos procesales en la sala de audiencias serán ubicados de tal manera que sea posible contribuir a un debate en condiciones igualitarias, el Juez cívico dará por instalada la audiencia y procederá conforme lo dispuesto por el presente Reglamento.

ARTÍCULO 98. Desarrollo de la audiencia:

- I. La audiencia será dirigida por el Juez cívico designado para ese fin, quien al final de la misma emitirá su resolución sobre el asunto de que se trate;
- II. En los casos en que no precise una dinámica específica de la audiencia, el Juez dará el uso de la palabra al sujeto procesal cuya solicitud motivó la audiencia. Luego dará el uso de la palabra por igual término a los demás intervinientes.
- III. Por excepción, el Juez podrá intervenir en el momento que lo considere pertinente a fin de solicitar precisiones o esclarecimientos de las alegaciones.
- IV. En los casos en que se presenten pruebas, estas se revisarán y desahogarán antes de las alegaciones

CAPITULO XVI DE LA SOLICITUD


ARTÍCULO 99. Los ciudadanos que deseen impugnar boletas de infracciones de tránsito podrán solicitar la realización de una audiencia por medio






Instituto de Cultura Física y Deporte de
San Nicolás de los Garza, Nuevo León

Primer Informe Avance de Gestión Financiera



SAN NICOLÁS
GOBIERNO DE LA CIUDAD

Período del
01 de Enero al 31 de Marzo de 2026




Contenido

Anexo I.- Información Contable:

- a) Estado de actividades;
- b) Estado de situación financiera;
- c) Estado de variación en la hacienda pública;
- d) Estado de cambios en la situación financiera;
- e) Estado de flujos de efectivo;
- g) Notas a los estados financieros;
- h) Estado analítico del activo,
- i) Estado analítico de la deuda y otros pasivos

Anexo II.- Información Presupuestaria:

- a).- Estado analítico de ingresos, del que se derivará la presentación en clasificación económica por fuente de financiamiento y concepto, incluyendo los ingresos excedentes generados.
- b) Estado analítico del ejercicio del presupuesto de egresos del que se derivarán las clasificaciones siguientes:
 - 1.- Administrativa;
 - 2.- Económica;
 - 3.- Por objeto del gasto, y
 - 4.- Funcional.



Contenido

Anexo III.- Cumplimiento Ley de Disciplina Financiera:

Formato 1

Estado de Situación Financiera Detallado

Formato 2

Informe Analítico de la Deuda Pública y Otros Pasivos

Formato 3

Informe Analítico de Obligaciones Diferentes de Financiamientos

Formato 4

Balance Presupuestario

Formato 5

Estado Analítico de Ingresos Detallado

Formatos 6

Estados Analíticos del Ejercicio del Presupuesto de Egresos Detallado:

6 a) - Clasificación por Objeto del Gasto

6 b) - Clasificación Administrativa

6 c) - Clasificación Funcional

6 d) - Clasificación de Servicios Personales por Categoría

Anexo IV.- Dictamen Despacho de Contadores Públicos Independientes.

Anexo V.- Acta de Consejo.



ANEXO I


INFORMACIÓN CONTABLE

Estados Financieros
al 31 de Marzo de 2026
conforme a la Ley General de
Contabilidad Gubernamental.



Instituto de Cultura Física y Deporte de San Nicolás de los Garza, Nuevo León		
Estado de Actividades		
Del 1 de enero al 31 de marzo de 2026 y 2025		
(Cifras en Pesos)		
CONCEPTO	2026	2025
INGRESOS Y OTROS BENEFICIOS		
Ingresos de la Gestión		
Impuestos	4,248,090	3,032,776
Cuotas y Aportaciones de Seguridad Social	0	0
Contribuciones de Mejoras	0	0
Derechos	0	0
Productos	0	0
Aprovechamientos	0	0
Ingresos por Venta de Bienes y Prestación de Servicios	4,248,090	3,032,776
Participaciones, Aportaciones, Convenios, Incentivos Derivados de la Colaboración Fiscal, Fondos Distintos de Aportaciones, Transferencias, Asignaciones y Subvenciones, y Pensiones y Jubilaciones	7,750,000	7,750,000
Participaciones, Aportaciones, Convenios, Incentivos Derivados de la Colaboración Fiscal y Fondos Distintos de Transferencias, Asignaciones, Subsidios y Subvenciones, y Pensiones y Jubilaciones	7,750,000	7,750,000
Otros Ingresos y Beneficios		
Ingresos Financieros	2,172	3,279
Incremento por Variación de Inventarios	2,172	3,279
Disminución del Exceso de Estimaciones por Pérdida o Deterioro u Obsolescencia	0	0
Disminución del Exceso de Provisiones	0	0
Otros Ingresos y Beneficios Varios	0	0
Total de Ingresos y Otros Beneficios	12,000,262	10,786,055
GASTOS Y OTRAS PÉRDIDAS		
Gastos de Funcionamiento		
Servicios Personales	10,687,858	9,384,648
Materiales y Suministros	5,049,365	4,190,584
Servicios Generales	560,009	791,909
	5,078,484	4,402,155
Transferencias, Asignaciones, Subsidios y Otras Ayudas		
Transferencias Internas y Asignaciones al Sector Público	33,871	43,175
Transferencias al Resto del Sector Público	0	0
Subsidios y Subvenciones	0	0
Ayudas Sociales	0	0
Pensiones y Jubilaciones	33,871	43,175
Transferencias a Fideicomisos, Mandatos y Contratos Análogos	0	0
Transferencias a la Seguridad Social	0	0
Donativos	0	0
Transferencias al Exterior	0	0
Participaciones y Aportaciones		
Participaciones	0	0
Aportaciones	0	0
Convenios	0	0
Intereses, Comisiones y Otros Gastos de la Deuda Pública		
Intereses de la Deuda Pública	0	0
Comisiones de la Deuda Pública	0	0
Gastos de la Deuda Pública	0	0
Costo por Coberturas	0	0
Apoyos Financieros	0	0
Otros Gastos y Pérdidas Extraordinarias		
Estimaciones, Depreciaciones, Deterioros, Obsolescencia y Amortizaciones	138,429	144,223
Provisiones	138,429	144,223
Disminución de Inventarios	0	0
Otros Gastos	0	0
Inversión Pública		
Inversión Pública no Capitalizable	0	0
Total de Gastos y Otras Pérdidas	10,880,158	9,572,046
Resultados del Ejercicio (Ahorro/Desahorro)	1,140,104	1,214,009

Bajo protesta de decir verdad declaramos que los Estados Financieros y sus Notas son razonables y correctos y son responsabilidad del emisor


 LIC. CLEOARI ESTRADA MEDINA
 DIRECTOR GENERAL





INSTITUTO DE CULTURA PLAZA Y DEPORTES DE SAN NICOLÁS DE LOS GARZA, NUEVO LEÓN		ESTADO DE SITUACIÓN FINANCIERA		AL 31 DE MARZO DE 2026 Y 2025		(Cifra en Pesos)	
CONCEPTO	2026	2025	CONCEPTO	2026	2025		
ACTIVO			PASIVO				
Activo Circulante			Pasivo Circulante				
Efectivo y Equivalentes	348,041	550,503	Cuentas por Pagar a Corto Plazo	3,629,011	2,732,382		
Derechos a Recibir Efectivo o Equivalentes	50,483	3,837	Documento por Pagar a Corto Plazo	0	0		
Derechos a Recibir Bienes o Servicios	2,000	2,000	Porción a Corto Plazo de la Deuda Pública a Largo Plazo	0	0		
Inventarios	0	0	Títulos y Valores a Corto Plazo	0	0		
Almacenes	0	0	Pasivos Diferidos a Corto Plazo	0	0		
Estimación por Pérdida o Deterioro de Activos Circulantes	0	0	Fondos y Bienes de Terceos en Garantía y/o Administración a Corto Plazo	0	0		
Otros Activos Circulantes	0	0	Provisiones a Corto Plazo	0	0		
Total de Activos Circulantes	400,534	562,340	Total de Pasivos Circulantes	3,629,011	2,732,382		
Activo No Circulante			Pasivo No Circulante				
Inversiones Financieras a Largo Plazo	0	0	Cuentas por Pagar a Largo Plazo	0	0		
Derechos a Recibir Efectivo o Equivalentes a Largo Plazo	0	0	Documentos por Pagar a Largo Plazo	0	0		
Bienes Inmuebles, Infraestructura y Construcciones en Proceso	0	0	Deuda Pública a Largo Plazo	0	0		
Bienes Muebles	6,315,164	5,397,517	Pasivos Diferidos a Largo Plazo	0	0		
Activos Intangibles	83,513	83,513	Fondos y Bienes de Terceos en Garantía y/o en Administración a Largo Plazo	0	0		
Depreciación, Deterioro y Amortización Acumulada de Bienes	2,994,059	2,463,733	Provisiones a Largo Plazo	0	0		
Activos Diferidos	0	0	Total de Pasivos No Circulantes	0	0		
Estimación por Pérdida o Deterioro de Activos no Circulantes	0	0	Total del Pasivo	3,629,011	2,732,382		
Otros Activos no Circulantes	0	0	HACIENDA PÚBLICA PATRIMONIO				
Total de Activos No Circulantes	3,437,022	3,027,307	Hacienda Pública/ Patrimonio Contribuido	0	0		
Total del Activo	3,837,556	3,589,648	Aportaciones	0	0		
			Donaciones de Capital	0	0		
			Actualización de la Hacienda Pública / Patrimonio	0	0		
			Hacienda Pública/ Patrimonio Generado	208,545	857,284		
			Resultados del Ejercicio (Ahorro / Desahorro)	1,140,104	1,214,009		
			Resultados de Ejercicios Anteriores	2,312,317	870,211		
			Revalúos	0	0		
			Reservas	0	0		
			Rectificaciones de Resultados de Ejercicios Anteriores	-3,743,877	1,238,935		
			Exceso o Ineficiencia en la Actualización de la Hacienda	0	0		
			Resultado por Posición Monetaria	0	0		
			Resultado por Tenencia de Activos no Monetarios	0	0		
			Total Hacienda Pública/ Patrimonio	208,545	857,284		
			Total del Pasivo y Hacienda Pública / Patrimonio	3,837,556	3,589,648		

Bajo protesta de decir verdad declaramos que los Estados Financieros y sus Notas son razonablemente correctos y son responsabilidad del emisor.

LIC. OLEGARIO ESTRADA MEDRANO
DIRECTOR GENERAL



Instituto de Cultura Física y Deporte de San Nicolás de los Garza, Nuevo León
Estado de Valuación en la Hacienda Pública
Del 1 de enero al 31 de marzo de 2025 y 2025
(Cifras en Pesos)

Concepto	Hacienda Pública Contribuido	Hacienda Pública Patrimonio Generado de Ejercicios Anteriores	Hacienda Pública Patrimonio Generado del Ejercicio	Exceso o Insuficiencia en la Actualización de la Hacienda Pública / Patrimonio	Total
Hacienda Pública / Patrimonio Contribuido Neto de 2025	0				0
Aportaciones	0				0
Donaciones de Capital	0				0
Actualización de la Hacienda Pública/ Patrimonio	0				0
Hacienda Pública / Patrimonio Generado Neto de 2025		-356,725	1,214,009		857,284
Resultados del Ejercicio (Ahorro/Desahorro)		870,211	1,214,009		1,214,009
Resultados de Ejercicios Anteriores		0			870,211
Revalúos		0			0
Reservas		0			0
Rectificaciones de Resultados de Ejercicios Anteriores		-1,214,946			-1,214,946
Exceso o Insuficiencia en la Actualización de la Hacienda Pública / Patrimonio Neto de 2025				0	0
Resultado por Posición Monetaria					0
Resultado por Tenencia de Activos No Monetarios					0
Hacienda Pública/ Patrimonio Neto Final de 2025	0	-356,725	1,214,009	0	857,284
Cambios en la Hacienda Pública / Patrimonio Contribuido de Neto de 2025	0				0
Aportaciones	0				0
Donaciones de Capital	0				0
Actualización de la Hacienda Pública/ Patrimonio	0				0
Variaciones de la Hacienda Pública / Patrimonio Generado Neto de 2025		1,442,105			
Resultados del Ejercicio (Ahorro/Desahorro)		-2,090,816	1,140,104		-640,739
Resultados de Ejercicios Anteriores		1,442,105	-1,214,009		1,140,104
Revalúos		0			228,098
Reservas		0			0
Rectificaciones de Resultados de Ejercicios Anteriores		-2,016,941			-2,016,941
Cambios en el Exceso o Insuficiencia en la Actualización de la Hacienda Pública / Patrimonio Neto de 2025				0	0
Resultado por Posición Monetaria					0
Resultado por Tenencia de Activos No Monetarios					0
Hacienda Pública / Patrimonio Neto Final de 2025	0	1,085,382	-876,817	0	208,565

Bejo protesta de decir verdad declaramos que los Estados Financieros y sus notas, son razonablemente correctos y son responsabilidad del emisor.

LIC. OLEGARIO ESTRADA MÉNDEZ
DIRECTOR GENERAL

Instituto de Cultura Física y Deporte de San Nicolás de los Garza, Nuevo León		
Estado de Cambios en la Situación Financiera		
Del 1 de enero al 31 de marzo de 2026 y 2025		
(Cifras en Pesos)		
Concepto	Origen	Aplicación
ACTIVO	710,394	958,304
Activo Circulante	202,462	40,656
Efectivo y Equivalentes	202,462	0
Derechos a Recibir Efectivo o Equivalentes	0	40,656
Derechos a Recibir Bienes o Servicios	0	0
Inventarios	0	0
Almacenes	0	0
Estimación por Pérdida o Deterioro de Activos Circulantes	0	0
Otros Activos Circulantes	0	0
Activo No Circulante	507,932	917,647
Inversiones Financieras a Largo Plazo	0	0
Derechos a Recibir Efectivo o Equivalentes a Largo Plazo	0	0
Bienes Inmuebles, Infraestructura y Construcciones en Proceso	0	0
Bienes Muebles	0	0
Activos Intangibles	0	917,647
Depreciación, Deterioro y Amortización Acumulada de Bienes	0	0
Activos Diferidos	507,932	0
Estimación por Pérdida o Deterioro de Activos no Circulantes	0	0
Otros Activos no Circulantes	0	0
PASIVO	896,649	0
Pasivo Circulante	896,649	0
Cuentas por Pagar a Corto Plazo	896,649	0
Documentos por Pagar a Corto Plazo	0	0
Porción a Corto Plazo de la Deuda Pública a Largo Plazo	0	0
Títulos y Valores a Corto Plazo	0	0
Pasivos Diferidos a Corto Plazo	0	0
Fondos y Bienes de Terceros en Garantía y/o Administración a Corto Plazo	0	0
Provisiones a Corto Plazo	0	0
Otros Pasivos a Corto Plazo	0	0
Pasivo No Circulante	0	0
Cuentas por Pagar a Largo Plazo	0	0
Documentos por Pagar a Largo Plazo	0	0
Deuda Pública a Largo Plazo	0	0
Pasivos Diferidos a Largo Plazo	0	0
Fondos y Bienes de Terceros en Garantía y/o en Administración a Largo Plazo	0	0
Provisiones a Largo Plazo	0	0
HACIENDA PÚBLICA/ PATRIMONIO	1,442,106	2,090,846
Hacienda Pública/Patrimonio Contribuido	0	0
Aportaciones	0	0
Donaciones de Capital	0	0
Actualización de la Hacienda Pública / Patrimonio	0	0
Hacienda Pública/Patrimonio Generado	1,442,106	2,090,846
Resultados del Ejercicio (Ahorro / Desahorro)	0	73,904
Resultados de Ejercicios Anteriores	1,442,106	0
Revalúos	0	0
Reservas	0	0
Rectificaciones de Resultados de Ejercicios Anteriores	0	2,016,941
Exceso o Insuficiencia en la Actualización de la Hacienda Pública/Patrimonio	0	0
Resultado por Posición Monetaria	0	0
Resultado por Tenencia de Activos no Monetarios	0	0

Bajo protesta de decir verdad declaramos que los Estados Financieros y sus notas, son razonablemente correctos y son responsabilidad del emisor.


LIC. OLEGARIO ESTRADA MEDIANO
DIRECTOR GENERAL



Instituto de Cultura Física y Deporte de San Nicolás de los Garza, Nuevo León		
Estado de Flujos de Efectivo		
Del 1 de enero al 31 de marzo de 2026 y 2025		
(Cifras en Pesos)		
Concepto	2026	2025
Flujos de Efectivo de las Actividades de Operación		
Origen	12,000,262	10,788,055
Impuestos	0	0
Cuotas y Aportaciones de Seguridad Social	0	0
Contribuciones de mejoras	0	0
Derechos	0	0
Productos	0	0
Aprovechamientos	0	0
Ingresos por Venta de Bienes y Prestación de Servicios	0	0
Participaciones, Aportaciones, Convenios, Incentivos Derivados de la Colaboración Fiscal y Fondos Distintos de Aportaciones	4,248,090	3,032,776
Transferencias, Asignaciones, Subsidios y Subvenciones, y Pensiones y Jubilaciones	7,750,000	7,750,000
Otros Orígenes de Operación	2,172	3,279
Aplicación	10,880,158	9,572,048
Servicios Personales	5,049,365	4,190,584
Materiales y Suministros	560,009	781,909
Servicios Generales	5,078,484	4,402,155
Transferencias Internas y Asignaciones al Sector Público	0	0
Transferencias al resto del Sector Público	0	0
Subsidios y Subvenciones	0	0
Ayudas Sociales	0	0
Pensiones y Jubilaciones	33,871	43,175
Transferencias a Fideicomisos, Mandatos y Contratos Análogos	0	0
Transferencias a la Seguridad Social	0	0
Donativos	0	0
Transferencias al Exterior	0	0
Participaciones	0	0
Aportaciones	0	0
Convenios	0	0
Otras Aplicaciones de Operación	138,429	144,223
Flujos Netos de Efectivo por Actividades de Operación	1,140,104	1,214,008
Flujos de Efectivo de las Actividades de Inversión		
Origen	507,932	630,276
Bienes Inmuebles, Infraestructura y Construcciones en Proceso	0	0
Bienes Muebles	0	0
Otros Orígenes de Inversión	507,932	630,276
Aplicación	917,647	436,068
Bienes Inmuebles, Infraestructura y Construcciones en Proceso	0	0
Bienes Muebles	917,647	436,068
Otras Aplicaciones de Inversión	0	0
Flujos Netos de Efectivo por Actividades de Inversión	-409,715	194,208
Flujo de Efectivo de las Actividades de Financiamiento		
Origen	-2,657,588	-1,677,474
Endeudamiento Neto	0	0
Interno	0	0
Externo	0	0
Otros Orígenes de Financiamiento	-2,657,588	-1,677,474
Aplicación	-1,124,746	-291,432
Servicios de la Deuda	0	0
Interno	0	0
Externo	0	0
Otras Aplicaciones de Financiamiento	-1,124,746	-291,432
Flujos netos de Efectivo por Actividades de Financiamiento	-852,851	-1,385,662
Incremento/Disminución Neta en el Efectivo y Equivalentes al Efectivo	-207,482	22,235
Efectivo y Equivalentes al Efectivo al Inicio del Ejercicio	550,503	528,269
Efectivo y Equivalentes al Efectivo al final del Ejercicio	348,041	550,503

Bajo protesta de decir verdad declaramos que los Estados Financieros y sus notas, son razonablemente correctos y son responsabilidad del emisor


 LIC. OLEGARIO ESTRADA MÉNDEZ
 DIRECTOR GENERAL





INSTITUTO DE CULTURA FÍSICA Y DEPORTE DE SAN NICOLÁS DE LOS GARZA, NUEVO LEÓN
Organismo Público Descentralizado de la Administración Pública Municipal
Notas a los Estados Financieros
Periodo Correspondiente del 1 de enero al 31 de Marzo 2026
(Cifras en pesos)

NOTAS A LOS ESTADOS FINANCIEROS

Introducción:

Las notas a los estados financieros son explicaciones que amplían el origen y significado de los datos y cifras que se presentan en los Estados Financieros, proporcionando información acerca del ente público, sus transacciones y otros eventos que lo han afectado o podrían afectar económicamente, las cuales son parte integrante de los mismos, teniendo presente los postulados de revelación suficiente e importancia relativa.

Su objetivo es revelar y proporcionar información adicional que no se presenta en los Estados Financieros, pero que es relevante para la comprensión de alguno de ellos. Lo anterior para dar cumplimiento a los artículos 46, fracción I, inciso g), 48 y 49 de la Ley General de Contabilidad Gubernamental (LGCG).

A continuación, se presentan los tres tipos de notas que acompañan a los Estados Financieros.

- a) Notas de gestión administrativa,
- b) Notas de desglose, y
- c) Notas de memoria (cuentas de orden).

a) NOTAS DE GESTIÓN ADMINISTRATIVA

Estas Notas tienen como objetivo la revelación del contexto y de los aspectos económico-financieros más relevantes que influyeron en las decisiones del período, y que deberán ser considerados en la elaboración de los estados financieros para la mayor comprensión de estos y sus particularidades.

De esta manera, se informan y explican las condiciones relacionadas con la información financiera de cada período de gestión; además, de exponer aquellas políticas que podrían afectar la toma de decisiones en períodos posteriores

1.- Autorización e Historia

- a) Fecha de creación del Instituto público.

Mediante el Decreto Núm. 097, se aprueba la solicitud de autorización del Ayuntamiento de San Nicolás de los Garza, Nuevo León, para la creación del Organismo Público Descentralizado denominado Instituto de Cultura Física y Deporte de San Nicolás de los Garza, Nuevo León, publicado en el Periódico Oficial Gobierno Constitucional del Estado Libre y Soberano de Nuevo León, el día 04 de marzo del 2019 y a su vez iniciando operaciones el 01 de julio del 2019.

NOTAS A LOS ESTADOS FINANCIEROS
Avance Trimestral Enero Marzo 2026





2.-Panorama Económico y Financiero

El Instituto de Cultura Física y Deporte de San Nicolás de los Garza, Nuevo León, opera mediante la recepción y generación de recursos que provienen tanto de ingresos propios y transferencias del Municipio de San Nicolás de los Garza, Nuevo León. Estos últimos ingresos son ministrados de acuerdo con el presupuesto de egresos del Municipio del ejercicio fiscal correspondiente, mismos que son orientados al cumplimiento de los objetivos con base al decreto de creación del Instituto.

El presupuesto de Ingresos esperados para el ejercicio 2026, es de 40,500,000 (Cuarenta Millones quinientos mil pesos 00/100 M N)

www.indesan.gob.mx/wp-content/uploads/2025/12/PROYECTO-DE-PRESUPUESTO-DE-INGRESOS-Y-EGRESOS-2026.pdf

3.- Organización y Objeto Social

a) Objeto social.

El Instituto tiene como principal misión el propiciar la participación de los niños, jóvenes y de toda la comunidad en general en actividades físicas, deportivas, recreativas y normativas que impulsen el desarrollo y progreso de nuestra población en estas actividades, promoviendo la igualdad de oportunidades de participación para toda la comunidad.

Su visión es ser un modelo en la realización de programas encaminados al desarrollo de los niños y jóvenes y la comunidad en general, buscando en un corto plazo una amplia cultura física, deportiva, recreativa y formativa en la búsqueda del alto rendimiento y una comunidad con liderazgo propio y con excelentes resultados deportivos y formativos.

b) Principal actividad.

1. Propiciar la participación y el desarrollo de la actividad física, deportiva y recreativa en toda la población Nicolaita.
2. Definir y ejecutar el Plan Municipal del Deporte, impulsando la igualdad entre todos los grupos poblacionales, varones y mujeres, mediante la incorporación de la perspectiva de género en todos sus programas y acciones; definiendo cada uno de los programas y a qué grupo de la población beneficia, y los que serán llevados a cabo en coordinación con otras dependencias, señalando los programas concretos y las dependencias responsables.
3. Crear, promover y ejecutar acciones que impulsen la práctica de actividades físicas, deportivas, recreativas en toda la comunidad Nicolaita.
4. Fomentar la salud, los valores, el bienestar individual y colectivo de la comunidad.
5. Promover la capacitación de los entrenadores, voluntarios y personal del Instituto, para incrementar y tener más y mejor recurso humano que se requiere para implementar y operar cada uno de los programas.
6. Proyectar a los Nicolaitas a los planos estatal, nacional e internacional, en las competencias deportivas.
7. Proyectar al Municipio de San Nicolás entre los mejores del país.
8. buscar estrategias y acciones que deban realizar el Instituto o las dependencias del Municipio, en materia de:
 - a. Oportunidades de participación en todas las actividades deportivas y recreativas.

NOTAS A LOS ESTADOS FINANCIEROS
Avance Trimestral Enero Marzo 2026





- b. Capacitación a todo nuestro personal, entrenadores y voluntarios.
- c. Desarrollo de todos los programas.
- d. Fomentar los valores, la salud y el bienestar individual en la comunidad.
- e. Reintegración social y lucha contra, el vandalismo, las adicciones y el alcoholismo.

c) Ejercicio fiscal.

El ejercicio fiscal del instituto abarca un año calendario, del 01 de enero al 31 de diciembre de cada año.

d) Régimen jurídico.

El Instituto se registrará por la Ley de Gobierno Municipal del Estado de Nuevo León, el Reglamento Orgánico del Gobierno Municipal, el Reglamento del Instituto, Ley de Contabilidad Gubernamental, Ley de fiscalización Superior del Estado de Nuevo León, y las demás leyes, reglamentos municipales y disposiciones que le sean aplicables

e) Consideraciones fiscales del ente:

El Instituto no es sujeto al pago del Impuesto Sobre la Renta (ISR), por lo tanto, no se determina impuesto causado y/o diferido por ISR, sin embargo, está obligado a retener y enterar los impuestos por pago de sueldos y salarios, honorarios profesionales Y arrendamientos.

f) Estructura organizacional básica.

El Instituto contará con los siguientes órganos:

- I El Consejo Directivo.
- II La Dirección General.
- III El Comisario.

g) Fideicomisos, mandatos y análogos de los cuales es fideicomitente o fideicomisario.

El Instituto no presenta saldos de fideicomisos, mandatos y análogos.

4.- Bases de Preparación de los Estados Financieros

Los estados financieros adjuntos del Instituto se prepararon de conformidad con las siguientes disposiciones normativas que le son aplicables:

- a) El Instituto aplica las disposiciones relativas a la preparación y registro de las operaciones contables, de acuerdo a la normatividad emitida por la CONAC, así como en las Normas de información Financieras Gubernamentales (CINIF), y las disposiciones legales aplicables, por lo que los estados financieros se presentan de acuerdo a dicha normatividad,

NOTAS A LOS ESTADOS FINANCIEROS
Avance Trimestral Enero Marzo 2026





a los criterios de contabilidad gubernamental y políticas de registro que se detallan más adelante, emitidas por la Secretaría de Hacienda y Crédito Público conforme a lo dispuesto por la Ley General de Contabilidad Gubernamental.

- b) El Instituto, En cumplimiento con los artículos 7 y quinto transitorio de la Ley de Contabilidad se adoptó e implemento, con carácter obligatorio, el acuerdo por el que se expiden los Postulados Básicos.
- c) Los postulados sustentan de manera técnica el registro de las operaciones, la elaboración y presentación de estados financieros; basados en su razonamiento, eficiencia demostrada, respaldo en legislación especializada y aplicación de la Ley General de Contabilidad Gubernamental (Ley de Contabilidad), con la finalidad de uniformar los métodos, procedimientos y prácticas contables.
- d) De acuerdo con el marco conceptual de la Ley General de Contabilidad Gubernamental, de forma supletoria podrán aplicarse las siguientes normas en caso de que no se haya emitido la normatividad correspondiente y se hará de la siguiente manera:

En primera instancia, las emitidas por el CONAC

En segunda instancia las Normas internacionales de Contabilidad para el Sector Público

En tercera instancia las Normas de información Financiera

El 31 de diciembre de 2008, fue publicada en el Diario Oficial de la Federación, la Ley General de Contabilidad Gubernamental, que tiene como objeto establecer los criterios generales que regirán la Contabilidad Gubernamental y la emisión de información financiera de los entes públicos, con el fin de lograr su adecuada armonización, para facilitar a los entes públicos el registro y la fiscalización de los activos, pasivos, ingresos y gastos y, en general, contribuir a medir la eficacia, economía y eficiencia del gasto e ingreso públicos.

La LGCG es de observancia obligatoria para los poderes Ejecutivos, Legislativo y Judicial de la Federación, entidades federativas; los ayuntamientos de los municipios; los órganos político-administrativos de las demarcaciones territoriales del Distrito Federal; las entidades de la administración pública paraestatal ya sean federales, estatales o municipales y los órganos autónomos federales y estatales.

Se deberá generar y presentar periódicamente, conforme con lo establecido en la Ley General de Contabilidad Gubernamental y las resoluciones del CONAC, los siguientes estados e información financiera:

ANEXOS:

- Estado de Situación Financiera.
- Estado de Actividades.
- Estado de Variaciones en la Hacienda Pública / Patrimonio.
- Estado de Flujo de Efectivo.
- Estado de Cambios en la Situación Financiera.
- Estado Analítico de Activo.
- Estado Analítico de la Deuda y Otros Pasivos.
- Informe sobre Pasivos Contingentes.
- Notas a los Estados Financieros.
- Estado Analítico de Ingresos.
- Estado Analítico del Ejercicio del Presupuesto de Egresos por Clasificación por Objeto del

NOTAS A LOS ESTADOS FINANCIEROS
Avance Trimestral Enero Marzo 2026





Gasto (Capítulo y Concepto).

- Estado Analítico del Ejercicio del Presupuesto de Egresos por Clasificación Económica (Tipo de Gasto).
- Estado Analítico del Ejercicio del Presupuesto de Egresos por Clasificación Administrativa.
- Estado Analítico del Ejercicio del Presupuesto de Egresos por Clasificación Funcional (Finalidad y Función).
- Gasto por Categoría Programática.

5.- Políticas Contabilidad Significativas

- a) Son los principios, bases, reglas y procedimientos específicos adoptados por el ente público en la elaboración y presentación de sus estados financieros.
- a. El método que se utilizara para la actualización del valor de los activos, pasivos y Hacienda Pública/Patrimonio, se basará en la revaluación de los activos fijos según las Normas Internacionales de Información Financiera (NIIF). Este proceso permite ajustar el valor contable de los activos para alinearlo con su valor razonable o de mercado, reflejando así su valor real de los estados financieros. La revaluación de activos es esencial para garantizar que los bienes de una entidad, reflejen su valor real, evitando la subvaloración o sobrevaloración que podrá distorsionar la posición financiera. Además, identificar activos que podrían estar depreciándose más rápido de lo esperado o que han adquirido mayor valor debido a cambios en el mercado.
- b. En el periodo señalado no se han hecho operaciones en moneda extranjera.
- c. Método de valuación de la inversión en acciones de compañías subsidiarias no consolidadas y asociadas No Aplica-
- d. Bienes inmuebles, infraestructura y bienes muebles. Los bienes inmuebles, infraestructura y bienes muebles se expresan a su costo histórico. La depreciación se calcula por el método de la línea recta aplicando valores de los activos, las tasas de depreciación se indican en la Nota 7, sin embargo, al 31 de Marzo 2026, se efectuaron las depreciaciones solo de los bienes muebles que se obtuvieron como resultado de la conciliación físico-contable.
- e. Beneficios a los empleados. Los beneficios como sueldos, tiempo extra, vacaciones, días festivos y permisos de ausencia con goce de sueldo entre otros se reconocen en los resultados conforme se devengan y sus pasivos se expresan a valor nominal.
- Al 31 de Marzo del 2026, no se tiene creada ninguna provisión por este concepto, por lo que dicha obligación laboral se cargará a gastos cuando se tenga la obligación de pagarla y se encuentra contemplada en el presupuesto de egresos.
- f. **Provisiones:** objetivo de su creación, monto y plazo. En este ejercicio 2026, no se ha creado ninguna provisión correspondiente.

NOTAS A LOS ESTADOS FINANCIEROS
Avance Trimestral Enero Marzo 2026





- g. Reservas: objetivo de su creación, monto y plazo En este ejercicio 2026, no se ha creado ninguna provisión correspondiente
- h. **Cambios en políticas contables y corrección de errores.** El principal cambio en la política contable es el reconocimiento de los gastos de acuerdo con los momentos contables descritos en la normatividad correspondiente, el cual tiene un efecto significativo en el presupuesto de egresos de 2026, ya que antes se consideraban los gastos en base a flujo de efectivo.

6.- Posición en Moneda Extranjera y Protección por Riesgo Cambiario

El Instituto no tiene activos o pasivos en moneda extranjera.

7.- Reporte Analítico del Activo

De conformidad con las Principales Reglas de Registro y Valoración del Patrimonio (Elementos Generales) publicadas en el Diario Oficial de la Federación (DOF) el 08 de agosto de 2013 y con las Reglas Específicas del Registro y Valoración del Patrimonio publicadas en el DOF el 27 de diciembre de 2017, la estimación de la vida útil de un bien será una cuestión de criterio basada en la experiencia que el ente público tenga con activos similares o de la aplicación. En base a lo anterior, los parámetros de vida útil o porcentajes de depreciación, deterioro o amortización utilizados en los diferentes tipos de activos son los siguientes:

CONCEPTO	Años de Vida útil	%De depreciación anual
Muebles de Oficina y Estantería	10	10
Muebles, Excepto de Oficina v Estantería	10	10
Equipo de Cómputo y de Tecnologías de la Información	3	33.3
Equipo y Aparatos Audiovisuales	3	33.3
Otro Mobiliario y Equipo Educativo y Recreativo	5	20
Cameras Fotográficas v de Video	3	33.3
Automóviles y Equipo Terrestre	5	20
Sistemas de Aire Acondicionado, Calefacción v de Refrigeración Industrial v Comercial	10	10
Equipo de Comunicación v Telecomunicación	10	10
Equipo de Generación Eléctrica, Aparatos y Accesorios Eléctricos	10	10
Ferramentas y Máquinas-Herramienta	10	10
Equipo Médico v de Laboratorio	5	20
Otros Equipos	10	10

NOTAS A LOS ESTADOS FINANCIEROS
Avance Trimestral Enero Marzo 2026





El cuadro complementario de activo fijo se refleja en la II Notas al Estado de situación financiera, activo fijo fracciones 8 y 9 Bienes Muebles, Inmuebles e Intangibles. De este reporte

8.- Fideicomisos, Mandatos y Análogos

El Instituto no presenta saldos de fideicomisos, mandatos y análogos.

9.- Reporte de la Recaudación

En las Notas de Desglose, se localiza un apartado de los ingresos recaudados.

10.- Información sobre la Deuda y el Reporte Analítico de la Deuda

En las Notas de Desglose, se localiza un apartado del saldo de la cuenta de la deuda pública a largo plazo.

11.- Calificaciones otorgadas

El Instituto durante el periodo que se informa, no fue sujeto a una calificación crediticia.

12.- Proceso de Mejora

Como ente público obligado el Instituto fortalece el cumplimiento de la normatividad vigente mediante el seguimiento de esta y así mismo brindar la capacitación de los servidores públicos.

La administración del Instituto ha establecido mecanismos que le permiten asegurarse, en forma razonable, del cumplimiento de las disposiciones normativas vigentes.

13.- Información por segmentos

La información financiera se revela en las notas de desglose por medio de los diversos estados contables.

14.- Eventos Posteriores al Cierre

No existen eventos posteriores al cierre del periodo que se informa, que afecten económicamente y que no se conocían a la fecha de cierre.

15.- Partes Relacionadas

No existen partes relacionadas que pudieran ejercer influencia significativa sobre la toma de decisiones financieras y operativas.

16.- Responsabilidad sobre la presentación razonable de la información contable

La Información Contable está firmada en cada página de e incluye al final la siguiente leyenda: "Bajo protesta de decir verdad declaramos que los Estados Financieros y sus notas, son razonablemente correctos y son responsabilidad del emisor".

b) NOTAS DE DESGLOSE

l) Notas al Estado de Actividades

NOTAS A LOS ESTADOS FINANCIEROS
Avance Trimestral Enero Marzo 2026





Ingresos y Otros Beneficios
Periodo comprendido

Enero-Marzo 2026 y al 31 de Marzo de 2025

1.- Cuentas de los rubros que integran el grupo de: Ingresos de Gestión, Ingresos por Transferencias, y otros Ingresos y Beneficios

1.1	2026	2025
Total :Transferencias y Asignaciones	\$ 7,750,000	\$ 7,750,000
Transferencias, Asignaciones y Subvenciones, y Pensiones y Jubilaciones	\$ 7,750,000	\$ 7,750,000
Ministracion del Municipio de San Nicolas de los Garza		
Ingresos de Gestion	\$ 4,248,090	\$ 3,032,776
Ingresos por venta de Bienes y prestacion de Servicios	\$ 4,248,090	\$ 3,032,776
Total de Ingresos y tros Beneficios	\$ 2,172	\$ 3,279
Total de Ingresos y otros beneficios	\$ 2,172	\$ 3,279
TOTAL DE INGRESOS	\$ 12,000,262	\$ 10,786,055

NOTAS A LOS ESTADOS FINANCIEROS
 Avance Trimestral Enero Marzo 2026





Gastos y Otras Perdidas

1° de Enero al 31 de Marzo 2026 y a 31 De Marzo de 2025

1.2	2025	2024
Servicios Personales		
Remuneraciones al Personal de Carácter Permanentes	\$ 5,049,365	\$ 4,190,584
Remuneraciones al Personal de Carácter Transitorio	\$ 4,512,098	\$ 4,112,686
Remuneraciones Adicionales y Especiales		
Otras Prestaciones Sociales y Económicas	\$ 537,266	\$ 77,898
Materiales y Suministros		
Materiales de Administración, Emisión de Documentos Artículos Oficiales	\$ 560,009	\$ 791,909
Alimentos y Utensilios	\$ 107,957	\$ 101,337
Materiales y Artículos de Construcción y Reparación	\$ 41,296	\$ 39,254
Combustibles, Lubricantes y Aditivos		\$ 13,196
Vestuario, Blancas, Prendas De Protección y Artículos Deportivos	\$ 410,756	\$ 635,425
Herramientas, Refacciones y Accesorios Menores		\$ 2,697
Servicios Generales		
Servicios Básicos	\$ 5,078,484	\$ 4,402,155
Servicios de Arrendamiento	\$ 48,472	\$ 23,469
Servicios Profesionales, Científicos y Técnicos y	\$ 10,092	\$ 15,138
Difusión por radio, televisión y otros medios de mensajes sobre programas	\$ 58,000	\$ 58,000
Servicios Financieros, Bancarios y Comerciales	\$ 1,786	\$ 1,654
SERVICIOS DE COMUNICACIÓN SOCIAL Y PUBLICIDAD		
Servicios de instalación, Reparación	\$ 3,859,313	\$ 3,876,702
Servicio de Traslados y viaticos		
SERVICIOS DE COMUNICACIÓN SOCIAL Y PUBLICIDAD		
Servicios Oficiales	\$ 947,671	\$ 372,554
Otros Servicios Generales	\$ 153,150	\$ 54,638
Total, Gastos de Funcionamiento	\$ 10,687,858	\$ 9,384,648
Transferencias, Asignaciones, Subsidios y Otras Ayudas	\$ 33,871	\$ 43,175
Estimaciones, Depreciaciones, Deterioros, Obsolescencia y	\$ 138,429	\$ 144,223
Total, de gastos y otras perdidas	\$ 10,860,158	\$ 9,572,046

NOTAS A LOS ESTADOS FINANCIEROS
Avance Trimestral Enero Marzo 2026





II.- NOTAS AL ESTADO DE SITUACION FINANCIERA

Enero-Marzo 2026 y al 31 de Marzo de 2025

CIRCULANTE

1.- Efectivo y Equivalente

II.1	2026	2025
Efectivo y Equivalente	\$ 67,019	\$ 46,420
Bancos Tesorería	\$ 31,022	\$ 4,083
INVERSIONES TEMPORALES (HASTA 3 MESES)	\$ 250,000	\$ 500,000
Total	\$ 348,041	\$ 550,503

2,3 DERECHOS A RECIBIR EFECTIVO O EQUIVALENTES

DERECHOS A RECIBIR BIENES O SERVICIOS	\$ 50,493	\$ 9,837
ANTICIPO A PROVEEDORES POR ADQUISICIÓN DE BIEN	\$ 2,000	\$ 2,000
Total	\$ 52,493	\$ 11,837
Gran Total	\$ 400,534	\$ 562,340

4.-INVENTARIOS

Esta nota **No aplica**, son para aquellos entes públicos que realicen algún proceso de transformación y/o elaboración de bienes

5.-ALMCENES

Esta nota **No aplica**, El Instituto no presenta saldo en el rubro correspondiente

6 y 7 I INVERSIONES FINANCIERAS

Esta nota **No aplica** El Instituto no presenta saldo en el rubro correspondiente

NOTAS A LOS ESTADOS FINANCIEROS
Avance Trimestral Enero Marzo 2026





8 y 9-BIENES MUEBLES, INMUEBLES e INTANGIBLES

Al 31 de Marzo del 2026, y a diciembre 2025 este rubro se integra como sigue

Bienes Inmuebles, Infraestructura y Construcciones en Proceso, El Instituto no presenta saldos en los Rubros correspondiente

II.8						
Bienes Muebles	Monto Original 2025	Adquisiciones 2026	Monto Original 2026	Depreciacion Acumulada 2025	Depreciacion del Ejercicio 2026	Valor Neto
MOBILIARIO Y EQUIPO DE ADMINISTRACIÓN						
Muebles de Oficina y Estantería	\$ 337,771		\$ 337,771	\$ 158,073	\$ 7,621	\$ 172,077
Muebles, Excepto de Oficina y Estantería	\$ 16,704		\$ 16,704	\$ 26,865	\$ 1,241	\$ 11,402
Otros Mobiliarios y Equipo de Administración	\$ 15,080		\$ 15,080	\$ 10,305	\$ 753	\$ 4,022
Sub-Total	\$ 369,555	\$ -	\$ 369,555	\$ 195,243	\$ 9,615	\$ 164,697
MOBILIARIO Y EQUIPO EDUCACIONAL Y RECREATIVO						
Aparatos Deportivos	\$ 1,215,914		\$ 1,215,914	\$ 715,862	\$ 48,235	\$ 451,817
Equipo de cómputo y de tecnología de la Información	\$ 562,682	\$ 69,554	\$ 632,236	\$ 491,870	\$ 7,048	\$ 133,318
Otros Mobiliarios y Equipo Educativo y Recreativo	\$ 137,547		\$ 137,547			\$ 137,547
Sub-Total	\$ 1,916,143	\$ 69,554	\$ 1,985,697	\$ 1,207,732	\$ 55,283	\$ 722,682
VEHÍCULOS Y EQUIPO DE TRANSPORTE						
vehículos y equipo terrestre	\$ 459,914		\$ 459,914	\$ 459,914	\$ -	\$ -
Sub-Total	\$ 459,914	\$ -	\$ 459,914	\$ 459,914	\$ -	\$ -
MAQUINARIA, OTROS EQUIPOS Y HERRAMIENTAS						
Maquinaria y Eq. Industrial	\$ 459,552		\$ 459,552	\$ 39,609	\$ 5,781	\$ 414,162
Sistemas de Aire Acondicionado Calefacción y de Refrigeración Industrial y Comercial	\$ 2,802,418	\$ 23,169	\$ 2,825,587	\$ 774,574	\$ 83,912	\$ 1,987,101
Equipo de Comunicación y Telecomunicación	\$ 13,781		\$ 13,781	\$ 7,005	\$ 345	\$ 6,431
Otros Equipos	\$ 201,077		\$ 201,077	\$ 58,682	\$ 2,479	\$ 139,916
Sub-Total	\$ 3,476,828	\$ 23,169	\$ 3,499,997	\$ 879,870	\$ 72,517	\$ 2,547,610
TOTAL	\$ 6,222,440	\$ 92,724	\$ 6,315,164	\$ 2,742,759	\$ 137,415	\$ 3,434,990
ACTIVOS INTANGIBLES						
Software	\$ 20,277		\$ 20,277	\$ 17,235	\$ 1,014	\$ 2,028
Licencia	\$ 63,236		\$ 63,236	\$ 63,235		\$ 1
TOTAL	\$ 83,513		\$ 83,513	\$ 80,470	\$ 1,014	\$ 2,029
GRAN TOTAL	\$ 6,305,953	\$ 92,724	\$ 6,398,677	\$ 2,823,229	\$ 138,429	\$ 3,437,019
La Depreciacion registrada hasta el mes de Septiembre del 2025 asciende					\$	138,429

NOTAS A LOS ESTADOS FINANCIEROS Avance Trimestral Enero Marzo 2026





10.- ESTIMACIONES Y DETERIOROS

Se informarán los criterios utilizados para la determinación de las estimaciones; por ejemplo: estimación de cuentas incobrables N.A., estimación por deterioro de inventarios N A, deterioro de bienes y cualquier otra que aplique N A.

El Instituto no presenta saldos en el rubro correspondiente.

11.- OTROS ACTIVOS

El Instituto no presenta saldos en el rubro correspondiente.
Enero-Marzo 2026 y al 31 de Marzo de

2 PASIVO

PASIVO		
	2026	2025
1.-Cuentas y Documentos por pagar		
Servicios Personales a Pagar a corto Plazo	-\$ 3,435	\$ 403
Proveedores per Pagar a Corte Plazo	\$ 1,726,313	\$ 1,470,036
Retenciones y Contribuciones per Pagar a Corte Plazo	\$ 1,906,132	\$ 1,261,923
GRAN TOTAL	\$ 3,629,011	\$ 2,732,362

2.- Fondos y Bienes de Terceros en Garantía y/o Administración

El Instituto no presenta saldo en el rubro correspondiente.

3.-Pasivos diferidos

El Instituto no presenta saldos en los rubros correspondientes.

4.- Provisiones

Se informará que no se cuentan con provisiones de ningún tipo, monto y naturaleza, así como las características significativas que les impacten.

5.-Otros Pasivos

El Instituto no presenta saldos en el rubro correspondiente

NOTAS A LOS ESTADOS FINANCIEROS
 Avance Trimestral Enero Marzo 2026





III) NOTAS AL ESTADO DE VARIACIÓN EN LA HACIENDA PÚBLICA
Enero-Marzo 2026 y al 31 de Marzo de 2025

El saldo al 31 Marzo de 2026 y 2025 de la Hacienda Pública/Patrimonio Generado de Ejercicios Anteriores se reporta en \$ 2312,317, así mismo Hacienda Pública/Patrimonio Generado de Resultados del Ejercicio es \$ 1,140,104 y generando un total de Hacienda Pública / Patrimonio de 2026 \$ \$ 208,545

CONCEPTO	2026	2025
HACIENDA PÚBLICA/ PATRIMONIO	\$208,545	\$857,284
RESULTADOS DEL EJERCICIO (AHORRO/ DESAHORRO)	\$1,140,104	\$1,214,009
RESULTADOS DE EJERCICIOS ANTERIORES	\$2,312,317	\$870,211
RECTIFICACIÓN DE RESULTADOS DE EJERCICIOS ANTERIORES	-\$3,243,877	-\$1,226,936

IV) NOTAS AL ESTADO DE FLUJOS DE EFECTIVO

Efectivo y equivalentes

1.- El análisis de los saldos inicial y final que figuran en la última parte del Estado de Flujo de Efectivo en la cuenta de efectivo y equivalentes es como sigue:

NOTAS A LOS ESTADOS FINANCIEROS
Avance Trimestral Enero Marzo 2026





ACTIVO		
1° de Enero al 31 de Marzo 2026 y a 31 De Mzarzo de 2025		
IV.1		
CIRCULANTE		
1.- Efectivo y Equivalente		
CONCEPTO	2026	2025
Efectivo y Equivalente	\$ 67,019	\$ 46,420
Bancos Tesorería	\$ 281,022	\$ 504,083
TOTAL	\$ 348,041	\$ 550,503

NOTAS A LOS ESTADOS FINANCIEROS
Avance Trimestral Enero Marzo 2026



2.-Adquisiciones de actividades de Inversión efectivamente pagadas

Adquisiciones de Actividades de Inversión efectivamente pagadas		
IV.2		
Concepto	2026	2025
Bienes Inmuebles, Infraestructura y Construcciones en Proceso		
Bienes Muebles		
Mobiliario y Equipo de Administración		\$ 52,525
Mobiliario y Equipo Educativo y Recreativo	\$ 69,554	\$ 46,400
Equipo e Instrumental Médico y de Laboratorio		
Vehículos y Equipo de Transporte	\$ -	
Equipo de Defensa y Seguridad		
Maquinaria, Otros Equipos y Herramientas	\$ 23,169	
Colecciones, Obras de Arte y Objetos Valiosos		\$ 23,829
Activos Biológicos		
Total	\$ 92,724	\$ 122,754

NOTAS A LOS ESTADOS FINANCIEROS
Avance Trimestral Enero Marzo 2026





3.- CONCILIACION DE FLUJOS DE EFECTIVOS NETOS

CONCILIACION DE FLUJOS DE EFECTIVO NETOS		
IV.3		
Concepto	2026	2025
Resultados del Ejercicio Ahorro/Desahorro	\$1,140,104	\$1,214,009
Movimientos de partidas (o rubros) que no afectan al efectivo	\$138,429	\$144,223
Depreciación	\$138,429	\$144,223
Amortización		0
Incrementos en las provisiones		0
Incremento en inversiones producido por revaluación	0	0
Ganancia/pérdida en venta de bienes muebles, inmuebles e intangibles	0	0
Incremento en cuentas por cobrar	0	0
Flujos de Efectivo Netos de las Actividades de Operación	\$1,278,533	\$1,358,232

NOTAS A LOS ESTADOS FINANCIEROS
Avance Trimestral Enero Marzo 2026



V) CONCILIACION ENTRE LOS INGRESOS PREUSPUESTARIOS Y CONTABLES, ASI ENTRE LOS EGRESOS PRESUPUESTARIOS Y LOS GASTOS CONTABLES	
INSTITUTO DE PLANEACION Y DESARROLLO MUNICIPAL DE SAN NICOLAS DE LOS GARZA	
Conciliación entre los Ingresos Presupuestarios y Contables	
Correspondiente del 1 de Enero al 31 de Marzo del 2026	
CIFRAS EN PESOS	
V.1	
1. Total de Ingresos Presupuestarios	\$ 12,000,262
2. Más Ingresos Contables No Presupuestarios	\$ -
2.1 Ingresos Financieros	
2.2 Incremento por Variación de Inventarios	
2.3 Disminución del Exceso de Estimaciones por Pérdida o Deterioro u Obsolescencia	\$ -
2.4 Disminución del Exceso de Provisiones	
2.5 Otros Ingresos y Beneficios Varios	
2.6 Otros Ingresos Contables No Presupuestarios	
3. Menos Ingresos Presupuestarios No Contables	
3.1 Aprovechamientos Patrimoniales	\$ -
3.2 Ingresos Derivados de Financiamientos	
3.3 Otros Ingresos Presupuestarios No Contables	
4. Total de Ingresos Contables	\$ 12,000,262

NOTAS A LOS ESTADOS FINANCIEROS
Avance Trimestral Enero Marzo 2026





Cuentas de Orden Presupuestario

VC.1

Cuentas de Orden Presupuestarias de Ingresos

Concepto	2026
Ley de ingresos Estimada 8.1.1	\$ 40,500,000
Ley de ingresos por Ejecutar 8.1.2	\$ 28,500,738
Modificaciones a la Ley de ingresos Estimada 8.1.3	
Lev de ingresos Devengada c/r 8.1.4	\$ 11,999,262
Ley de ingresos Recaudada c/r 8.1.5	\$ 11,999,262

Cuentas de Orden Presupuestarias de Egresos

Concepto	2026
Presupuesto de Egresos Aprobados 8.2.1 SR	\$ 40,500,000
Presupuesto de Egresos por ejercer 8.2.2 SR	\$ 29,685,584
Modificaciones I Presupuesto de Egresos Aprobados 8.2.3 SR	\$ -
Presupuesto de Egresos Comprometido c/o 8.2.4 CARGOS	
Presupuesto de Egresos Devengados c/o 8.2.5 CARGOS	\$ 10,814,453
Presupuesto de Egresos Ejercicio c/ o 8.2.6 CARGOS	\$ 1,295,720
Presupuesto de Egresos Pagado c/o 8.2.7 CARGOS	\$ 9,518,733

NOTAS A LOS ESTADOS FINANCIEROS
Avance Trimestral Enero Marzo 2026



C) NOTAS DE MEMORIA (CUENTAS DE ORDEN)

Las cuentas de orden se utilizan para registrar movimientos de valores que no afecten o modifiquen el balance del ente contable, sin embargo, su incorporación en libros es necesaria con fines de recordatorio contable, de control y en general sobre los aspectos administrativos, o bien, para consignar sus derechos o responsabilidades contingentes que puedan, o no, presentarse en el futuro.

Cuentas de Orden Contables:

Cuentas de Orden Presupuestario

VC.1

Cuentas de Orden Presupuestarias de Ingresos

Concepto	2026
Ley de ingresos Estimada 8.1.1	\$ 40,500,000
Ley de ingresos por Ejecutar 8.1.2	\$ 28,500,738
Modificaciones a la Ley de ingresos Estimada 8.1.3	
Lev de ingresos Devengada c/r 8.1.4	\$ 11,999,262
Ley de ingresos Recaudada c/r 8.1.5	\$ 11,999,262

Cuentas de Orden Presupuestarias de Egresos

Concepto	2026
Presupuesto de Egresos Aprobados 8.2.1 SR	\$ 40,500,000
Presupuesto de Egresos por ejercer 8.2.2 SR	\$ 29,685,584
Modificaciones I Presupuesto de Egresos Aprobados 8.2.3 SR	\$ -
Presupuesto de Egresos Comprometido c/o 8.2.4 CARGOS	
Presupuesto de Egresos Devengados c/o 8.2.5 CARGOS	\$ 10,814,453
Presupuesto de Egresos Ejercicio c/ o 8.2.6 CARGOS	\$ 1,295,720
Presupuesto de Egresos Pagado c/o 8.2.7 CARGOS	\$ 9,518,733

NOTAS A LOS ESTADOS FINANCIEROS
Avance Trimestral Enero Marzo 2026





Estas notas son parte integrante a los Estados Financieros del Instituto de INSTITUTO DE CULTURA FISICA Y DEPORTE DE SAN NICOLAS NUEVO LEON, por el Periodo Enero-Marzo 2025 y al 31 de Marzo 2025

Responsabilidad Sobre la Presentación Razonable de los Estados Financiera

"Bajo protesta de decir verdad declaramos que los Estados Financieros y sus notas, son razonablemente correctos y son responsabilidad del emisor"



LIC OLEGARIO ESTRADA MEDRANO
DIRECTOR GENERAL

NOTAS A LOS ESTADOS FINANCIEROS
Avance Trimestral Enero Marzo 2026





Instituto de Cultura Física y Deporte de San Nicolás de los Garza, Nuevo León Estado Analítico del Activo Del 1 de enero al 31 de marzo de 2026 y 2025 (Cifras en Pesos)					
Concepto	Saldo Inicial	Cargos del Período	Abonos del Período	Saldo Final	Variación del Período
ACTIVO					
Activo Circulante	3,589,646	108,630,410	108,392,501	3,837,556	247,909
Efectivo y Equivalentes	562,340	107,712,763	107,874,569	400,534	-161,806
Derechos a Recibir Efectivo o Equivalentes	550,503	63,958,031	64,160,494	348,041	-202,462
Derechos a Recibir Bienes o Servicios	9,837	43,754,732	43,714,075	50,493	40,656
Inventarios	2,000	0	0	2,000	0
Almacenes	0	0	0	0	0
Estimación por Pérdida o Deterioro de Activos Circulantes	0	0	0	0	0
Otros Activos Circulantes	0	0	0	0	0
Activo No Circulante	3,027,307	917,647	507,932	3,437,022	409,715
Inversiones Financieras a Largo Plazo	0	0	0	0	0
Derechos a Recibir Efectivo o Equivalentes a Largo Plazo	0	0	0	0	0
Bienes Inmuebles, Infraestructura y Construcciones en Proceso	0	0	0	0	0
Bienes Muebles	5,397,517	917,647	0	6,315,164	917,647
Activos Intangibles	83,513	0	0	83,513	0
Depreciación, Deterioro y Amortización Acumulada de Bienes	-2,453,723	0	0	-2,453,723	-507,932
Activos Diferidos	0	0	507,932	0	0
Estimación por Pérdida o Deterioro de Activos no Circulantes	0	0	0	0	0
Otros Activos no Circulantes	0	0	0	0	0

Bajo protesta de decir verdad declaramos que los Estados Financieros y sus notas, son razonablemente correctos y son responsabilidad del emisor.


 LIC. OLEGARIO ESTRADA MEDRANO
 DIRECTOR GENERAL



Instituto de Cultura Física y Deporte de San Nicolás de los Gárriz, Nuevo León
 Estado Analítico de la Deuda y Otros Pasivos
 Del 1 de enero al 31 de marzo de 2020 y 2025
 (Cifra en Pesos)


Denominación de las Deudas	Móneda de Contratación	Institución o País Acreedor	Saldo Inicial del Periodo	Saldo Final del Periodo
DEUDA PÚBLICA				
Deuda Interna				
Corto Plazo				
Instituciones de Crédito			0	0
Títulos y Valores			0	0
Arrendamientos Financieros			0	0
Deuda Externa				
Organismos Financieros Internacionales			0	0
Deuda Bilateral			0	0
Títulos y Valores			0	0
Arrendamientos Financieros			0	0
Subtotal de Deuda Pública a Corto Plazo			0	0
Deuda Interna				
Largo Plazo				
Instituciones de Crédito			0	0
Títulos y Valores			0	0
Arrendamientos Financieros			0	0
Deuda Externa				
Organismos Financieros Internacionales			0	0
Deuda Bilateral			0	0
Títulos y Valores			0	0
Arrendamientos Financieros			0	0
Subtotal de Deuda Pública a Largo Plazo			0	0
Total de Otros Pasivos			2,732,362	3,629,011
Total de Deuda Pública y Otros Pasivos	MONEDA NACIONAL	VARIOS	2,732,362	3,629,011

Bajo protesta de decir verdad declaramos que los Estados Financieros y sus notas, son razonablemente correctos y son responsabilidad del emisor.

LIC. OLEGARIO ESTRADA MEDRANO
 DIRECTOR GENERAL

ANEXO II

INFORMACIÓN PRESUPUESTARIA





INSTITUTO DE CUENTA PÚBLICA Y DE PORTES DE SAN NICOLÁS DE LOS GARZA, NUEVO LEÓN
 Estado Analítico de Ingresos
 Del 1 de Enero al 31 de Marzo de 2024

Rubro de Ingresos	Ingreso				Diferencia (6=5-1)
	Estimado (1)	Ampliaciones y Reducciones (2)	Modificado (3=1+2)	Devengado (4)	
Impuestos	0	0	0	0	0
Cuentas y Aportaciones de Seguridad Social	0	0	0	0	0
Contribuciones de Mejoras	0	0	0	0	0
Derechos	0	0	0	0	0
Productos	0	0	0	0	0
Apropiamientos	0	0	0	0	0
Ingreso por Venta de Bienes, Prestación de Servicios y Otros Ingresos	17,000,000	0	17,000,000	4,250,262	-12,749,738
Participaciones, Aportaciones, Convenios, Incentivos Derivados de la Colaboración Fiscal y Fondos Distintos de Aportaciones	0	0	0	0	0
Transferencias, Asignaciones, Subsidios y Subvenciones, y Pensiones y Jubilaciones	23,500,000	0	23,500,000	7,750,000	-15,750,000
Ingresos Derivados de Financiamientos	0	0	0	0	0
Total	40,500,000	0	40,500,000	12,000,262	-28,499,738
				Ingresos ascendentes*	
				12,000,262	

Estado Analítico de Ingresos Por la Cuenta del Ayuntamiento	Ingreso				Diferencia (6=5-1)
	Estimado (1)	Ampliaciones y Reducciones (2)	Modificado (3=1+2)	Devengado (4)	
Ingresos del Poder Ejecutivo Federal o Estatal y de los Municipios	23,500,000	0	23,500,000	7,750,000	-15,750,000
Impuestos	0	0	0	0	0
Cuentas y Aportaciones de Seguridad Social	0	0	0	0	0
Contribuciones de Mejoras	0	0	0	0	0
Derechos	0	0	0	0	0
Productos	0	0	0	0	0
Apropiamientos	0	0	0	0	0
Participaciones, Aportaciones, Convenios, Incentivos Derivados de la Colaboración Fiscal y Fondos Distintos de Aportaciones	0	0	0	0	0
Transferencias, Asignaciones, Subsidios y Subvenciones, y Pensiones y Jubilaciones	23,500,000	0	23,500,000	7,750,000	-15,750,000
Ingresos de las Entes Públicas de los Poderes Legislativo y Judicial, de los Organos Autónomos y del Sector Parastatal o Paramunicipal, así como de las Empresas Productivas del Estado	17,000,000	0	17,000,000	4,250,262	-12,749,738
Cuentas y Aportaciones de Seguridad Social	0	0	0	0	0
Productos	0	0	0	0	0
Ingresos por Venta de Bienes, Prestación de Servicios y Otros Ingresos	17,000,000	0	17,000,000	4,250,262	-12,749,738
Transferencias, Asignaciones, Subsidios y Subvenciones, y Pensiones y Jubilaciones	0	0	0	0	0
Ingresos derivados de financiamiento	0	0	0	0	0
Ingresos Derivados de Financiamientos	0	0	0	0	0
Total	40,500,000	0	40,500,000	12,000,262	0
				Ingresos ascendentes	
				12,000,262	

C. A. ESTRADA EVARDO
 DIRECTOR GENERAL




Concepto	Egresos				Subejercicio
	Aprobado 1	Ampliaciones/ (Reducciones) 2	Modificado 3 = (1 + 2)	Devengado 4	
INSTITUTO MUNICIPAL PARA EL DESARROLLO CULTURAL					
Dirección General	40,600,000	0	40,600,000	10,814,463	9,518,733
Dirección Operativa	0	1,317,395	1,317,395	1,317,395	0
Dirección Administrativa	0	4,216,308	4,216,308	4,216,306	3,797,279
Anahuac	40,600,000	-9,821,264	30,678,716	993,169	993,169
Célebro Osvaldo Billoack	0	1,205,476	1,205,476	1,205,476	547,000
Comisarios 5 y 6 Sector	0	56,787	56,787	56,787	56,787
Jesús Hinojosa	0	25,459	25,459	25,459	25,459
Ligas Deportivas	0	187,688	187,688	197,688	140,442
Mario J. Montemayor	0	403,100	403,100	403,100	403,100
Mazatlán / Roberto Ház Jr.	0	822,518	822,518	822,518	754,488
Miguel Aleman	0	162,424	162,424	152,424	152,424
Altamir	0	48,000	48,000	48,000	48,000
Revolución	0	206,678	206,678	206,678	206,678
	0	1,167,452	1,167,452	1,167,452	1,167,452
Total del Gasto	40,600,000	0	40,600,000	10,814,463	9,518,733
					29,685,547


 LIC. OLEGARIO ESTRADA MEDRANO
 DIRECTOR GENERAL



INSTITUTO DE CULTURA FÍSICA Y DEPORTE DE SAN NICOLÁS DE LOS GARZA, NUEVO LEÓN
 Estado Analítico del Ejercicio del Presupuesto de Egresos
 Clasificación Económica (por Tipo de Gasto)
 Del 01 de Enero al 31 de Marzo de 2026

Concepto	Egresos					
	Aprobado 1	Ampliaciones/ (Reducciones) 2	Modificado 3 = (1 + 2)	Devengado 4	Pagado 5	Subejercicio 6 = (3 - 4)
Gasto Corriente	40,150,000	0	40,150,000	10,721,729	9,426,009	29,428,271
Gasto de Capital	350,000	0	350,000	92,724	92,724	257,276
Amortización de la Deuda v Disminución de Pasivos	0	0	0	0	0	0
Pensiones y Jubilaciones	0	0	0	0	0	0
Participaciones	0	0	0	0	0	0
Total del Gasto	40,500,000	0	40,500,000	10,814,453	9,518,733	29,685,547


LIC. OLEGARIO ESTRADA MEDRANO
 DIRECTOR GENERAL



Concepto	Egresos				Subyector
	Aprobado	Ampliaciones/ (Reducciones)	Modificado	Devengado	
	1	2	3 = (1 + 2)	4	5 = (3 + 4)
Servicios Personales			20,885,000	6,049,286	14,835,714
Remuneraciones al Personal de Carácter Permanente	18,800,000	408,000	17,208,000	4,512,098	12,695,902
Remuneraciones al Personal de Carácter Transitorio	575,000			0	0
Remuneraciones Adicionales y Especiales	2,250,000	166,981	2,416,981	537,269	1,879,712
Seguridad Social	1,260,000	0	1,260,000	0	1,260,000
Otras Prestaciones Sociales y Económicas	0	0	0	0	0
Previsiones	0	0	0	0	0
Pago de Estímulos a Servidores Públicos	4,197,000	0	4,197,000	560,009	3,636,991
Materiales y Suministros			1,500,000	107,867	1,392,133
Materiales de Administración, Emisión de Documentos y Artículos Oficiales	600,000	0	600,000	41,296	558,704
Alimentos y Utensilios	0	0	0	0	0
Materiales Primas y Materiales de Producción y Conservación	0	0	0	0	0
Materiales y Artículos de Construcción y de Reparación	0	0	0	0	0
Productos Químicos, Farmacéuticos y de Laboratorio	97,000	0	97,000	0	97,000
Combustibles, Lubricantes y Aditivos	2,000,000	0	2,000,000	410,756	1,589,244
Vestuario, Blancos, Prendas de Protección y Artículos Deportivos	0	0	0	0	0
Materiales y Suministros Para Seguridad	0	0	0	0	0
Herramientas, Relaciones y Accesorios Menores	0	0	0	0	0
Servicios Generales			14,539,000	6,076,464	8,462,536
Servicios Básicos	0	48,472	48,472	10,472	38,000
Servicios de Arrendamiento	180,000	10,092	190,092	10,092	180,000
Servicios Profesionales, Científicos, Técnicos y Otros Servicios	800,000	0	800,000	58,000	742,000
Servicios Financieros, Bancarios y Comerciales	38,000	0	38,000	1,788	36,212
Servicios de Instalación, Reparación, Mantenimiento y Conservación	12,400,000	-155,203	12,244,797	3,859,313	8,385,484
Servicios de Comunicación Social y Publicidad	100,000	0	100,000	0	100,000
Servicios de Traslado y Viajes	0	0	0	0	0
Servicios Oficiales	850,000	97,871	947,871	947,871	0
Otros Servicios Generales	560,000	0	560,000	153,160	406,840
Transferencias, Asignaciones, Subsidios y Otras Ayudas			130,000	33,871	96,129
Transferencias Internas y Asignaciones al Sector Público	0	0	0	0	0
Subsidios y Subvenciones	130,000	0	130,000	33,871	96,129
Ayudas Sociales	0	0	0	0	0
Pensiones y Jubilaciones	0	0	0	0	0
Transferencias a Fideicomisos, Mandatos y Otros Análogos	0	0	0	0	0
Transferencias a la Seguridad Social	0	0	0	0	0
Donativos	0	0	0	0	0
Bienes Muebles, Inmuebles e Intangibles			350,000	92,724	257,276
Mobiliario y Equipo de Administración	50,000	68,554	118,554	68,554	50,000
Mobiliario y Equipo Educativo y Recreativo	100,000	0	100,000	0	100,000
Equipo e Instrumental Médico y de Laboratorio	0	0	0	0	0
Vehículos y Equipo de Transporte	0	0	0	0	0
Equipo de Defensa y Seguridad	0	0	0	0	0
Manutención, Otros Equipos y Herramientas	200,000	-69,554	130,446	23,169	107,277
Achros Biclíclicos	0	0	0	0	0
Bienes Inmuebles	0	0	0	0	0



Concepto	Egresos				Subejercicio 6 = (3 - 4)
	Aprobado 1	Ampliaciones/ Reducciones 2	Modificado 3 = (1 + 2)	Devengado 4	
Activos Intangibles	0	0	0	0	0
Inversión Pública	0	0	0	0	0
Obras Públicas en Bienes de Dominio Público	0	0	0	0	0
Obras Públicas en Bienes Propios	0	0	0	0	0
Proyectos Productivos y Acciones de Fomento	0	0	0	0	0
Inversiones Financieras y Otras Provisionales	0	0	0	0	0
Inversiones Para el Fomento de Actividades Productivas	0	0	0	0	0
Acciones y Participaciones de Capital	0	0	0	0	0
Compra de Títulos y Valores	0	0	0	0	0
Concesión de Préstamos	0	0	0	0	0
Inversiones en Fideicomisos, Mandatos y Otros Análogos	0	0	0	0	0
Otras Inversiones Financieras	0	0	0	0	0
Provisiones para Contribuciones y Otras Erogaciones Especiales	0	0	0	0	0
Participaciones y Aportaciones	0	0	0	0	0
Participaciones	0	0	0	0	0
Aportaciones	0	0	0	0	0
Convenios	0	0	0	0	0
Deuda Pública	0	0	0	0	0
Amortización de la Deuda Pública	0	0	0	0	0
Intereses de la Deuda Pública	0	0	0	0	0
Comisiones de la Deuda Pública	0	0	0	0	0
Gastos de la Deuda Pública	0	0	0	0	0
Costo por Coberturas	0	0	0	0	0
Apoyos Financieros	0	0	0	0	0
Auditos de Ejercicios Fiscales Anteriores (Adelantos)	0	0	0	0	0
Total del Gasto	40,500,000	0	40,500,000	10,814,453	9,518,733
					29,685,547

[Firma manuscrita]
 LIC. CECILIA ESTRADA MEDRANO
 DIRECTORA GENERAL



INSTITUTO DE CULTURA FÍSICA Y DEPORTE DE SAN NICOLÁS DE LOS GARZA, NUEVO LEÓN
 Estado Analítico del Ejercicio del Presupuesto de Egresos
 Clasificación Funcional (Finalidad y Función)
 Del 01 de Enero al 31 de Marzo de 2026


Concepto	Egresos		Pagado	Subejercicio
	Aprobado 1	Modificado 3 = (1 + 2)		
Gobierno				
Legislación	0	0	0	0
Justicia	0	0	0	0
Coordinación de la Política de Gobierno	0	0	0	0
Relaciones Exteriores	0	0	0	0
Asuntos Financieros y Hacendarios	0	0	0	0
Seguridad Nacional	0	0	0	0
Asuntos de Orden Público y de Seguridad Interior	0	0	0	0
Otros Servicios Generales	0	0	0	0
Desarrollo Social	40,500,000	40,500,000	10,814,453	29,685,547
Protección Ambiental	0	0	0	0
Vivienda y Servicios a la Comunidad	0	0	0	0
Salud	0	0	0	0
Recreación, Cultura y Otras Manifestaciones Sociales	40,500,000	40,500,000	10,814,453	29,685,547
Educación	0	0	0	0
Protección Social	0	0	0	0
Otros Asuntos Sociales	0	0	0	0
Desarrollo Económico	0	0	0	0
Asuntos Económicos, Comerciales y Laborales en General	0	0	0	0
Agropecuaria, Silvicultura, Pesca y Caza	0	0	0	0
Combustibles y Energía	0	0	0	0
Minería, Manufacturas y Construcción	0	0	0	0
Transporte	0	0	0	0
Comunicaciones	0	0	0	0
Turismo	0	0	0	0
Ciencia, Tecnología e Innovación	0	0	0	0
Otros Industrias y Otros Asuntos Económicos	0	0	0	0
Otros no Clasificados en Funciones Anteriores	0	0	0	0
Transferencias de la Deuda Pública / Costo Financiero de la Deuda	0	0	0	0
Transferencias, Participaciones y Aportaciones entre Diferentes Niveles y Ordenes de Gobierno	0	0	0	0
Saneamiento del Sistema Financiero	0	0	0	0
Adeudos de Ejercicios Fiscales Anteriores	0	0	0	0
Total del Gasto	40,500,000	40,500,000	10,814,453	29,685,547

[Firma]
 LIC. OLGA L. ESTRADA NIE RANCO
 DIRECTORA GENERAL

ANEXO III

INFORMACIÓN LDF

Cumplimiento a la
Ley de Disciplina Financiera.



INSTITUTO DE CULTURA FÍSICA Y DEPORTE DE SAN NICOLÁS DE LOS GARZA, NUEVO LEÓN (A)					
Estado de Situación Financiera Detallado - LDF					
Al 31 de Marzo de 2026 (B)					
(PESOS)					
Concepto (c)	2026 (d)	31 de diciembre de 2025 (e)	Concepto (c)	2026 (d)	31 de diciembre de 2025 (e)
ACTIVO			PASIVO		
Activo Circulante			Activo Circulante		
a. Efectivo y Equivalentes (a=a1+a2+a3+a4+a5+a6+a7)	348,041	29,972	a. Cuentas por Pagar a Corto Plazo (a=a1+a2+a3+a4+a5+a6+a7+a8+a9)	3,629,011	2,488,773
a1) Efectivo	67,014	13,654	a1) Servicios Personales por Pagar a Corto Plazo	0	402
a2) Bancos/Tesorería	31,022	16,117	a2) Proveedores por Pagar a Corto Plazo	1,728,313	578,564
a3) Bancos/Depositos y Otros	0	0	a3) Contratistas por Obras Públicas por Pagar a Corto Plazo	0	0
a4) Inversiones Temporales (Hasta 3 meses)	250,005	0	a4) Participaciones y Aportaciones por Pagar a Corto Plazo	0	0
a5) Fondos con Alocación Específica	0	0	a5) Transferencias Otorgadas por Pagar a Corto Plazo	0	0
a6) Depósitos de Fondos de Terceros en Garantía y/o Administración	0	0	a6) Intereses, Comisiones y Otros Gastos de la Deuda Pública por Pagar a Corto Plazo	0	0
a7) Otros Efectivos y Equivalentes	0	0	a7) Retenciones y Contribuciones por Pagar a Corto Plazo	1,906,132	1,911,653
b. Derechos a Recibir Efectivo o Equivalentes (b=b1+b2+b3+b4+b5+b6+b7)	50,493	0	a8) Devoluciones de la Ley de Ingresos por Pagar a Corto Plazo	0	0
b1) Inversiones Financieras de Corto Plazo	0	0	a9) Otras Cuentas por Pagar a Corto Plazo	0	0
b2) Cuentas por Cobrar a Corto Plazo	0	0	b. Documentos por Pagar a Corto Plazo (b=b1+b2+b3)	0	0
b3) Deudoras Diversas por Cobrar a Corto Plazo	50,493	0	b1) Documentos Comerciales por Pagar a Corto Plazo	0	0
b4) Ingresos por Recuperar a Corto Plazo	0	0	b2) Documentos con Contralistas por Obras Públicas por Pagar a Corto Plazo	0	0
b5) Deudoras por Anticipos de la Tesorería a Corto Plazo	0	0	b3) Otros Documentos por Pagar a Corto Plazo	0	0
b6) Préstamos Otorgados a Corto Plazo	0	0	c. Porción a Corto Plazo de la Deuda Pública a Largo Plazo (c=c1+c2)	0	0
b7) Otros Derechos a Recibir Efectivo o Equivalentes a Corto Plazo	0	0	c1) Porción a Corto Plazo de la Deuda Pública	0	0
c. Derechos a Recibir Bienes o Servicios (c=c1+c2+c3+c4+c5)	2,000	2,000	c2) Porción a Corto Plazo de Arrendamiento Financiero	0	0
c1) Anticipo a Proveedores por Adquisición de Bienes y Prestación de Servicios a Corto Plazo	2,000	2,000	d. Tributos y Valores a Corto Plazo	0	0
c2) Anticipo a Proveedores por Adquisición de Bienes Inmuebles y Muebles a Corto Plazo	0	0	e. Pasivos Diferidos a Corto Plazo (e=e1+e2+e3)	0	0
c3) Anticipo a Proveedores por Adquisición de Bienes Intangibles a Corto Plazo	0	0	e1) Ingresos Cobrados por Adelantado a Corto Plazo	0	0
c4) Anticipo a Contratistas por Obras Públicas a Corto Plazo	0	0	e2) Intereses Cobrados por Adelantado a Corto Plazo	0	0
c5) Otros Derechos a Recibir Bienes o Servicios a Corto Plazo	0	0	e3) Otros Pasivos Diferidos a Corto Plazo	0	0
d. Inventarios (d=d1+d2+d3+d4+d5)	0	0	f. Fondos y Bienes de Terceros en Garantía y/o Administración a Corto Plazo (f=f1+f2+f3+f4+f5+f6)	0	0
d1) Inventario de Mercancías para Venta	0	0	f1) Fondos en Garantía a Corto Plazo	0	0
d2) Inventario de Mercancías Terminadas	0	0	f2) Fondos en Administración a Corto Plazo	0	0
d3) Inventario de Mercancías en Proceso de Elaboración	0	0	f3) Fondos Contingentes a Corto Plazo	0	0
d4) Inventario de Materias Primas, Materiales y Suministros para Producción	0	0	f4) Fondos de Fideicomisos, Mandatos y Contratos Análogos a Corto Plazo	0	0
d5) Bienes en Tránsito	0	0	f5) Otros Fondos de Terceros en Garantía y/o Administración a Corto Plazo	0	0
e. Almacenes	0	0	f6) Valores y Bienes en Garantía a Corto Plazo	0	0
f. Estimación por Pérdida o Deterioro de Activos Circulantes (f=f1+f2)	0	0	g. Provisiones a Corto Plazo (g=g1+g2+g3)	0	0
f1) Estimaciones para Cuentas Incobrables por Derechos a Recibir Efectivo o Equivalentes	0	0	g1) Provisión para Demandas y Juicios a Corto Plazo	0	0
f2) Estimación por Deterioro de Inventarios	0	0	g2) Provisión para Contingencias a Corto Plazo	0	0
g. Otros Activos Circulantes (g=g1+g2+g3+g4)	0	0	g3) Otras Provisiones a Corto Plazo	0	0
g1) Valores en Garantía	0	0	h. Otros Pasivos a Corto Plazo (h=h1+h2+h3)	0	0
g2) Bienes en Garantía (excluye depósitos de fondos)	0	0	h1) Ingresos por Clasificar	0	0
g3) Bienes Derivados de Embargos, Decomisos, Aseguramientos y Dación en Pago	0	0	h2) Recaudación por Participar	0	0
g4) Adquisición con Fondos de Terceros	0	0	h3) Otros Pasivos Circulantes	0	0
IA. Total de Activos Circulantes (IA = a + b + c + d + e + f + g)	400,534	31,802	IA. Total de Pasivos Circulantes (IA = a + b + c + d + e + f + g + h)	3,629,011	2,488,773
Activo No Circulante			Pasivo No Circulante		
a. Inversiones Financieras a Largo Plazo	0	0	a. Cuentas por Pagar a Largo Plazo	0	0
b. Derechos a Recibir Efectivo o Equivalentes a Largo Plazo	0	0	b. Documentos por Pagar a Largo Plazo	0	0
c. Bienes Inmuebles, Infraestructura y Construcciones en Proceso	0	0	c. Deuda Pública a Largo Plazo	0	0
d. Bienes Muebles	6,315,164	6,222,440	d. Pasivos Diferidos a Largo Plazo	0	0
e. Activos Intangibles	83,513	83,513	e. Fondos y Bienes de Terceros en Garantía y/o Administración a Largo Plazo	0	0
f. Depreciación, Deterioro y Amortización Acumulada de Bienes	2,561,810	-4,823,700	f. Provisiones a Largo Plazo	0	0
g. Activos Diferidos	0	0	IB. Total de Pasivos No Circulantes (IB = a + b + c + d + e + f)	0	0
h. Estimación por Pérdida o Deterioro de Activos no Circulantes	0	0	II. Total del Pasivo (II = IA + IB)	3,629,011	2,488,773
i. Otros Activos no Circulantes	0	0	HACIENDA PÚBLICA/PATRIMONIO		
IB. Total de Activos No Circulantes (IB = a + b + c + d + e + f + g + h + i)	3,437,007	3,482,707	IIA. Hacienda Pública/Patrimonio Contribuido (IIA = a + b + c)	0	0
I. Total del Activo (I = IA + IB)	3,837,556	3,514,509	a. Aportaciones	0	0
			b. Donaciones de Capital	0	0
			c. Actualización de la Hacienda Pública/Patrimonio	0	0
			IIIB. Hacienda Pública/Patrimonio Generado (IIIB = a + b + c + d + e)	208,545	1,025,606
			a. Resultados del Ejercicio (Ajuno/ Desajuno)	1,140,104	1,442,143
			b. Resultados de Ejercicios Anteriores	2,312,317	870,211
			c. Dividendos	0	0
			d. Reservas	0	0
			e. Rectificaciones de Resultados de Ejercicios Anteriores	1,142,841	1,290,252
			IIIC. Exceso o Insuficiencia en la Actualización de la Hacienda Pública/Patrimonio (IIIC = a + b)	0	0
			a. Resultado por Posición Monetaria	0	0
			b. Resultado por Tenencia de Activos no Monetarios	0	0
			III. Total Hacienda Pública/Patrimonio (III = IIA + IIIB + IIIC)	208,545	1,025,606
			IV. Total del Pasivo y Hacienda Pública/Patrimonio (IV = II + III)	3,837,556	3,514,509



INSTITUTO DE CULTURA FÍSICA Y DEPORTE DE SAN NICOLÁS DE LOS GARZA, NUEVO LEÓN (a)
Balance Presupuestario - LDF
Del 01 de Enero al 31 de Marzo de 2026 (b)
(PESOS)

Concepto (c)	Estimado/ Aprobado (d)	Devengado	Recaudado/ Pagado
A. Ingresos Totales (A = A1+A2+A3)	40,500,000	12,000,262	12,000,262
A1. Ingresos de Libre Disposición	40,500,000	12,000,262	12,000,262
A2. Transferencias Federales Etiquetadas	0	0	0
A3. Financiamiento Neto	0	0	0
B. Egresos Presupuestarios (B = B1+B2)	40,500,000	10,814,453	9,518,733
B1. Gasto No Etiquetado (sin incluir Amortización de la Deuda Pública)	40,500,000	10,814,453	9,518,733
B2. Gasto Etiquetado (sin incluir Amortización de la Deuda Pública)	0	0	0
C. Remanentes del Ejercicio Anterior (C = C1 + C2)	0	0	0
C1. Remanentes de Ingresos de Libre Disposición aplicados en el periodo	0	0	0
C2. Remanentes de Transferencias Federales Etiquetadas aplicados en el periodo	0	0	0
I. Balance Presupuestario (I = A - B + C)	0	1,185,810	2,481,529
II. Balance Presupuestario sin Financiamiento Neto (II = I - A3)	0	1,185,810	2,481,529
III. Balance Presupuestario sin Financiamiento Neto y sin Remanentes del Ejercicio Anterior (III = II - C)	0	1,185,810	2,481,529

Concepto	Aprobado	Devengado	Pagado
E. Intereses, Comisiones y Gastos de la Deuda (E = E1+E2)	0	0	0
E1. Intereses, Comisiones y Gastos de la Deuda con Gasto No Etiquetado	0	0	0
E2. Intereses, Comisiones y Gastos de la Deuda con Gasto Etiquetado	0	0	0
IV. Balance Primario (IV = III + E)	0	1,185,810	2,481,529

Concepto	Estimado/ Aprobado	Devengado	Recaudado/ Pagado
F. Financiamiento (F = F1 + F2)	0	0	0
F1. Financiamiento con Fuente de Pago de Ingresos de Libre Disposición	0	0	0
F2. Financiamiento con Fuente de Pago de Transferencias Federales Etiquetadas	0	0	0
G. Amortización de la Deuda (G = G1 + G2)	0	0	0
G1. Amortización de la Deuda Pública con Gasto No Etiquetado	0	0	0
G2. Amortización de la Deuda Pública con Gasto Etiquetado	0	0	0
A3. Financiamiento Neto (A3 = F - G)	0	0	0

Concepto	Estimado/ Aprobado	Devengado	Recaudado/ Pagado
A1. Ingresos de Libre Disposición	40,500,000	12,000,262	12,000,262
A3.1. Financiamiento Neto con Fuente de Pago de Ingresos de Libre Disposición (A3.1 = F1 - G1)	0	0	0
F1. Financiamiento con Fuente de Pago de Ingresos de Libre Disposición	0	0	0
G1. Amortización de la Deuda Pública con Gasto No Etiquetado	0	0	0
B1. Gasto No Etiquetado (sin incluir Amortización de la Deuda Pública)	40,500,000	10,814,453	9,518,733
C1. Remanentes de Ingresos de Libre Disposición aplicados en el periodo	0	0	0
V. Balance Presupuestario de Recursos Disponibles (V = A1 + A3.1 - B1 + C1)	0	1,185,810	2,481,529
VI. Balance Presupuestario de Recursos Disponibles sin Financiamiento Neto (VI = V - A3.1)	0	1,185,810	2,481,529

Concepto	Estimado/ Aprobado	Devengado	Recaudado/ Pagado
A2. Transferencias Federales Etiquetadas	0	0	0
A3.2. Financiamiento Neto con Fuente de Pago de Transferencias Federales Etiquetadas (A3.2 = F2 - G2)	0	0	0
F2. Financiamiento con Fuente de Pago de Transferencias Federales Etiquetadas	0	0	0
G2. Amortización de la Deuda Pública con Gasto Etiquetado	0	0	0
B2. Gasto Etiquetado (sin incluir Amortización de la Deuda Pública)	0	0	0
C2. Remanentes de Transferencias Federales Etiquetadas aplicados en el periodo	0	0	0
VII. Balance Presupuestario de Recursos Etiquetados (VII = A2 + A3.2 - B2 + C2)	0	0	0
VIII. Balance Presupuestario de Recursos Etiquetados sin Financiamiento Neto (VIII = VII - A3.2)	0	0	0



INSTITUTO DE CULTURA FÍSICA Y DEPORTE DE SAN NICOLÁS DE LOS GARZA, NUEVO LEÓN (N)						
Estado Anual de Ingresos Detallado - LDF						
Del 01 de Enero al 31 de Marzo de 2026 (N)						
(PESOS)						
Concepto (c)	Ingresos					Diferencia (d)
	Estimado (d)	Ampliaciones/ (Reducciones)	Modificado	Devengado	Recaudado	
Ingresos de Libre Disposición						
A. Impuestos			0			0
B. Cuotas y Aportaciones de Seguridad Social			0			0
C. Contribuciones de Mejoras			0			0
D. Derechos			0			0
E. Productos			0			0
F. Aprovechamientos			0			0
G. Ingresos por Ventas de Bienes y Prestación de Servicios	17,000,000	0	17,000,000	4,250,262	4,250,262	12,749,738
H. Participaciones						
(H=H1+H2+H3+H4+H5+H6+H7+H8+H9+H10+H11)	0	0	0	0	0	0
H1) Fondo General de Participaciones			0			0
H2) Fondo de Fomento Municipal			0			0
H3) Fondo de Fideicomiso y Recaudación			0			0
H4) Fondo de Compensación			0			0
H5) Fondo de Extracción de Hidrocarburos			0			0
H6) Impuesto Especial Sobre Producción y Servicios			0			0
H7) 0.136% de la Recaudación Federal Participable			0			0
H8) 3.17% Sobre Extracción de Petróleo			0			0
H9) Gasolina y Diesel			0			0
H10) Fondo del Impuesto Sobre la Renta			0			0
H11) Fondo de Estabilización de los Ingresos de las Entidades Federativas			0			0
I. Incentivos Derivados de la Colaboración Fiscal (I=I1+I2+I3+I4+I5)	0	0	0	0	0	0
I1) Tenencia o Uso de Vehículos			0			0
I2) Fondo de Compensación ISAN			0			0
I3) Impuesto Sobre Automóviles Nuevos			0			0
I4) Fondo de Compensación de Reservas Intermedias			0			0
I5) Otros Incentivos Económicos			0			0
J. Transferencias y Asignaciones	23,500,000	0	23,500,000	7,750,000	7,750,000	15,750,000
K. Convenios						
K1) Otros Convenios y Subsidios	0	0	0	0	0	0
L. Otros Ingresos de Libre Disposición (L=L1+L2)	0	0	0	0	0	0
L1) Participaciones en Ingresos Locales			0			0
L2) Otros Ingresos de Libre Disposición			0			0
I. Total de Ingresos de Libre Disposición (I=H+G+C+D+E+F+G+H+I+J+K+L)	40,500,000	0	40,500,000	12,000,262	12,000,262	28,499,738
Ingresos Excedentes de Ingresos de Libre Disposición						
Transferencias Federales Etiquetadas						
A. Aportaciones (A=A1+A2+A3+A4+A5+A6+A7+A8)	0	0	0	0	0	0
A1) Fondo de Aportaciones para la Nómina Ejecutiva y Gasto Operativo			0			0
A2) Fondo de Aportaciones para los Servicios de Salud			0			0
A3) Fondo de Aportaciones para la Infraestructura Social			0			0
A4) Fondo de Aportaciones para el Fortalecimiento de los Municipios y de las Demarcaciones Territoriales del Distrito Federal			0			0
A5) Fondo de Aportaciones Múltiples			0			0
A6) Fondo de Aportaciones para la Educación Tecnológica y de Adultos			0			0
A7) Fondo de Aportaciones para la Seguridad Pública de los Estados y del Distrito Federal			0			0
A8) Fondo de Aportaciones para el Fortalecimiento de las Entidades Federativas			0			0
B. Convenios (B=B1+B2+B3+B4)	0	0	0	0	0	0
B1) Convenios de Protección Social en Salud			0			0
B2) Convenios de Distribución			0			0
B3) Convenios de Reasignación			0			0
B4) Otros Convenios y Subsidios			0			0
C. Fondos Distintos de Aportaciones (C=C1+C2)	0	0	0	0	0	0
C1) Fondo para Entidades Federativas y Municipios Productores de Hidrocarburos			0			0
C2) Fondo Músculo			0			0
D. Transferencias, Asignaciones, Subsidios y Subvenciones			0			0
E. Otras Transferencias Federales Etiquetadas			0			0
II. Total de Transferencias Federales Etiquetadas (II = A + B + C + D + E)	0	0	0	0	0	0
III. Ingresos Derivados de Financiamientos (III = A)	0	0	0	0	0	0
A. Ingresos Derivados de Financiamientos			0			0
IV. Total de Ingresos (IV = I + II + III)	40,500,000	0	40,500,000	12,000,262	12,000,262	28,499,738
Datos Informativos						
1. Ingresos Derivados de Financiamientos con Fuente de Pago de Ingresos de Libre Disposición			0			0
2. Ingresos Derivados de Financiamientos con Fuente de Pago de Transferencias Federales Etiquetadas			0			0
3. Ingresos Derivados de Financiamientos (3 = 1 + 2)	0	0	0	0	0	0



INSTITUTO DE CULTURA FÍSICA Y DEPORTE DE SAN NICOLÁS DE LOS GARZA, NUEVO LEÓN (a)						
Estado Analítico del Ejercicio del Presupuesto de Egresos Detallado - LDF						
Clasificación por Objeto del Gasto (Capítulo y Concepto)						
Del 01 de Enero al 31 de Marzo de 2026 (b)						
(PESOS)						
Concepto (c)	Egresos					Subejercicio (e)
	Aprobado (d)	Ampliaciones/ (Reducciones)	Modificado	Devengado	Pagado	
I. Gasto No Etiquetado (I=A+B+C+D+E+F+G+H+I)	40,900,000	0	40,900,000	10,814,453	9,518,733	29,885,547
A. Servicios Personales (A=a1+a2+a3+a4+a5+a6+a7)	20,885,000	0	20,885,000	5,049,365	5,049,365	15,835,635
a1) Remuneraciones al Personal de Carácter Permanente	16,800,000	408,609	17,208,609	4,512,098	4,512,098	12,696,511
a2) Remuneraciones al Personal de Carácter Transitorio	575,000	575,000	0	0	0	0
a3) Remuneraciones Adicionales y Especiales	2,250,000	166,391	2,416,391	537,266	537,266	1,879,125
a4) Seguridad Social	1,260,000	0	1,260,000	0	0	1,260,000
a5) Otras Prestaciones Sociales y Económicas						
a6) Previsiones						
a7) Pago de Estímulos a Servidores Públicos						
B. Materiales y Suministros (B=b1+b2+b3+b4+b5+b6+b7+b8+b9)	4,197,000	0	4,197,000	560,009	560,009	3,636,991
b1) Materiales de Administración, Emisión de Documentos y Artículos Oficiales	1,500,000	0	1,500,000	107,957	107,957	1,392,043
b2) Alimentos y Utensilios	600,000	0	600,000	41,296	41,296	558,704
b3) Materias Primas y Materiales de Producción y Comercialización						
b4) Materiales y Artículos de Construcción y de Reparación						
b5) Productos Químicos, Farmacéuticos y de Laboratorio						
b6) Combustibles, Lubricantes y Aditivos	97,000	0	97,000	0	0	97,000
b7) Vestuario, Blancos, Prendas de Protección y Artículos Deportivos	2,000,000	0	2,000,000	410,756	410,756	1,589,244
b8) Materiales y Suministros Para Seguridad						
b9) Herramientas, Refacciones y Accesorios Menores						
C. Servicios Generales (C=c1+c2+c3+c4+c5+c6+c7+c8+c9)	14,938,000	0	14,938,000	5,078,484	3,782,764	9,859,516
c1) Servicios Básicos	0	48,472	48,472	48,472	48,472	0
c2) Servicios de Arrendamiento	190,000	10,092	200,092	10,092	10,092	190,000
c3) Servicios Profesionales, Científicos, Técnicos y Otros Servicios	800,000	0	800,000	58,000	58,000	742,000
c4) Servicios Financieros, Bancarios y Comerciales	38,000	0	38,000	1,786	1,786	36,214
c5) Servicios de Instalación, Reparación, Mantenimiento y Conservación	12,400,000	158,235	12,243,765	3,859,313	3,075,560	8,384,452
c6) Servicios de Comunicación Social y Publicidad	100,000	0	100,000	0	0	100,000
c7) Servicios de Traslado y Viáticos						
c8) Servicios Oficiales						
c9) Otros Servicios Generales	850,000	97,671	947,671	947,671	435,704	511,967
D. Transferencias, Asignaciones, Subsidios y Otras Ayudas (D=d1+d2+d3+d4+d5+d6+d7+d8+d9)	560,000	0	560,000	153,150	153,150	406,850
d1) Transferencias Internas y Asignaciones al Sector Público	130,000	0	130,000	33,871	33,871	96,129
d2) Transferencias al Resto del Sector Público						
d3) Subsidios y Subvenciones						
d4) Ayudas Sociales						
d5) Pensiones y Jubilaciones	130,000	0	130,000	33,871	33,871	96,129
d6) Transferencias a Fideicomisos, Mandatos y Otros Análogos						
d7) Transferencias a la Seguridad Social						
d8) Donativos						
d9) Transferencias al Exterior						
E. Bienes Muebles, Inmuebles e Intangibles (E=e1+e2+e3+e4+e5+e6+e7+e8+e9)	350,000	0	350,000	92,724	92,724	257,276
e1) Mobiliario y Equipo de Administración	50,000	69,554	119,554	69,554	69,554	50,000
e2) Mobiliario y Equipo Educativo y Recreativo	100,000	0	100,000	0	0	100,000
e3) Equipo e Instrumental Médico y de Laboratorio						
e4) Vehículos y Equipo de Transporte						
e5) Equipo de Defensa y Seguridad						
e6) Maquinaria, Otros Equipos y Herramientas	200,000	69,554	130,446	23,169	23,169	107,276
e7) Activos Biológicos						
e8) Bienes Inmuebles						
e9) Activos Intangibles						
F. Inversión Pública (F=f1+f2+f3)	0	0	0	0	0	0
f1) Obra Pública en Bienes de Dominio Público						
f2) Obra Pública en Bienes Propios						
f3) Proyectos Productivos y Acciones de Fomento						
G. Inversiones Financieras y Otras Provisiones (G=g1+g2+g3+g4+g5+g6+g7)	0	0	0	0	0	0
g1) Inversiones Para el Fomento de Actividades Productivas						
g2) Acciones y Participaciones de Capital						
g3) Compra de Títulos y Valores						
g4) Concesión de Préstamos						
g5) Inversiones en Fideicomisos, Mandatos y Otros Análogos						
Fideicomiso de Desastres Naturales (Informativo)						
g6) Otras Inversiones Financieras						
g7) Provisiones para Contingencias y Otras Erogaciones Especiales						
H. Participaciones y Aportaciones (H=h1+h2+h3)	0	0	0	0	0	0
h1) Participaciones						
h2) Aportaciones						
h3) Convenios						
I. Deuda Pública (I=i1+i2+i3+i4+i5+i6+i7)	0	0	0	0	0	0
i1) Amortización de la Deuda Pública						
i2) Intereses de la Deuda Pública						



INSTITUTO DE CULTURA FISICA Y DEPORTE DE SAN NICOLAS DE LOS GARZA, NUEVO LEON (a)						
Estado Analítico del Ejercicio del Presupuesto de Egresos Detallado - LDF						
Clasificación por Objeto del Gasto (Capítulo y Concepto)						
Del 01 de Enero al 31 de Marzo de 2026 (b)						
(PESOS)						
Concepto (c)	Egresos					Subejercicio (e)
	Aprobado (d)	Ampliaciones/ (Reducciones)	Modificado	Devengado	Pagado	
i4) Gastos de la Deuda Pública			0			0
i5) Costo por Coberturas			0			0
i6) Apoyos Financieros			0			0
i7) Adeudos de Ejercicios Fiscales Anteriores (ADEFAS)			0			0



INSTITUTO DE CULTURA FISICA Y DEPORTE DE SAN NICOLAS DE LOS GARZA, NUEVO LEÓN (a)							
Estado Analítico del Ejercicio del Presupuesto de Egresos Detallado - LDF							
Clasificación por Objeto del Gasto (Capítulo y Concepto)							
Del 01 de Enero al 31 de Marzo de 2028 (b)							
(PESOS)							
Concepto (c)	Egresos					Subejercicio (e)	
	Aprobado (d)	Ampliaciones/ (Reducciones)	Modificado	Devengado	Pagado		
II. Gasto Etiquetado (II=A+B+C+D+E+F+G+H+I)	0	0	0	0	0	0	
A. Servicios Personales (A=a1+a2+a3+a4+a5+a6+a7)	0	0	0	0	0	0	
a1) Remuneraciones al Personal de Carácter Permanente	0	0	0	0	0	0	
a2) Remuneraciones al Personal de Carácter Transitorio	0	0	0	0	0	0	
a3) Remuneraciones Adicionales y Especiales	0	0	0	0	0	0	
a4) Seguridad Social	0	0	0	0	0	0	
a5) Otras Prestaciones Sociales y Económicas	0	0	0	0	0	0	
a6) Previsiones	0	0	0	0	0	0	
a7) Pago de Estímulos a Servidores Públicos	0	0	0	0	0	0	
B. Materiales y Suministros (B=b1+b2+b3+b4+b5+b6+b7+b8+b9)	0	0	0	0	0	0	
b1) Materiales de Administración, Emisión de Documentos y Artículos Oficiales	0	0	0	0	0	0	
b2) Alimentos y Utensilios	0	0	0	0	0	0	
b3) Materias Primas y Materiales de Producción y Comercialización	0	0	0	0	0	0	
b4) Materiales y Artículos de Construcción y de Reparación	0	0	0	0	0	0	
b5) Productos Químicos, Farmacéuticos y de Laboratorio	0	0	0	0	0	0	
b6) Combustibles, Lubricantes y Aditivos	0	0	0	0	0	0	
b7) Vestuario, Blancos, Prendas de Protección y Artículos Deportivos	0	0	0	0	0	0	
b8) Materiales y Suministros Para Seguridad	0	0	0	0	0	0	
b9) Herramientas, Refacciones y Accesorios Menores	0	0	0	0	0	0	
C. Servicios Generales (C=c1+c2+c3+c4+c5+c6+c7+c8+c9)	0	0	0	0	0	0	
c1) Servicios Básicos	0	0	0	0	0	0	
c2) Servicios de Arrendamiento	0	0	0	0	0	0	
c3) Servicios Profesionales, Científicos, Técnicos y Otros Servicios	0	0	0	0	0	0	
c4) Servicios Financieros, Bancarios y Comerciales	0	0	0	0	0	0	
c5) Servicios de Instalación, Reparación, Mantenimiento y Conservación	0	0	0	0	0	0	
c6) Servicios de Comunicación Social y Publicidad	0	0	0	0	0	0	
c7) Servicios de Traslado y Viáticos	0	0	0	0	0	0	
c8) Servicios Oficiales	0	0	0	0	0	0	
c9) Otros Servicios Generales	0	0	0	0	0	0	
D. Transferencias, Asignaciones, Subsidios y Otras Ayudas (D=d1+d2+d3+d4+d5+d6+d7+d8+d9)	0	0	0	0	0	0	
d1) Transferencias Internas y Asignaciones al Sector Público	0	0	0	0	0	0	
d2) Transferencias al Resto del Sector Público	0	0	0	0	0	0	
d3) Subsidios y Subvenciones	0	0	0	0	0	0	
d4) Ayudas Sociales	0	0	0	0	0	0	
d5) Pensiones y Jubilaciones	0	0	0	0	0	0	
d6) Transferencias a Fideicomisos, Mandatos y Otros Análogos	0	0	0	0	0	0	
d7) Transferencias a la Seguridad Social	0	0	0	0	0	0	
d8) Donativos	0	0	0	0	0	0	
d9) Transferencias al Exterior	0	0	0	0	0	0	
E. Bienes Muebles, Inmuebles e Intangibles (E=e1+e2+e3+e4+e5+e6+e7+e8+e9)	0	0	0	0	0	0	
e1) Mobiliario y Equipo de Administración	0	0	0	0	0	0	
e2) Mobiliario y Equipo Educativo y Recreativo	0	0	0	0	0	0	
e3) Equipo e Instrumental Médico y de Laboratorio	0	0	0	0	0	0	
e4) Vehículos y Equipo de Transporte	0	0	0	0	0	0	
e5) Equipo de Defensa y Seguridad	0	0	0	0	0	0	
e6) Maquinaria, Otros Equipos y Herramientas	0	0	0	0	0	0	
e7) Activos Biológicos	0	0	0	0	0	0	
e8) Bienes Inmuebles	0	0	0	0	0	0	
e9) Activos Intangibles	0	0	0	0	0	0	
F. Inversión Pública (F=f1+f2+f3)	0	0	0	0	0	0	
f1) Obra Pública en Bienes de Dominio Público	0	0	0	0	0	0	
f2) Obra Pública en Bienes Propios	0	0	0	0	0	0	
f3) Proyectos Productivos y Acciones de Fomento	0	0	0	0	0	0	
G. Inversiones Financieras y Otras Provisiones (G=g1+g2+g3+g4+g5+g6+g7)	0	0	0	0	0	0	
g1) Inversiones Para el Fomento de Actividades Productivas	0	0	0	0	0	0	
g2) Acciones y Participaciones de Capital	0	0	0	0	0	0	
g3) Compra de Títulos y Valores	0	0	0	0	0	0	
g4) Concesión de Préstamos	0	0	0	0	0	0	
g5) Inversiones en Fideicomisos, Mandatos y Otros Análogos	0	0	0	0	0	0	
Fideicomiso de Desastres Naturales (Informativo)	0	0	0	0	0	0	
g6) Otras Inversiones Financieras	0	0	0	0	0	0	
g7) Provisiones para Contingencias y Otras Erogaciones Especiales	0	0	0	0	0	0	
H. Participaciones y Aportaciones (H=h1+h2+h3)	0	0	0	0	0	0	
h1) Participaciones	0	0	0	0	0	0	
h2) Aportaciones	0	0	0	0	0	0	
h3) Convenios	0	0	0	0	0	0	
I. Deuda Pública (I=i1+i2+i3+i4+i5+i6+i7)	0	0	0	0	0	0	
i1) Amortización de la Deuda Pública	0	0	0	0	0	0	
i2) Intereses de la Deuda Pública	0	0	0	0	0	0	
i3) Comisiones de la Deuda Pública	0	0	0	0	0	0	



INSTITUTO DE CULTURA FISICA Y DEPORTE DE SAN NICOLAS DE LOS GARZA, NUEVO LEON (a)						
Estado Analítico del Ejercicio del Presupuesto de Egresos Detallado - LDF						
Clasificación por Objeto del Gasto (Capítulo y Concepto)						
Del 01 de Enero al 31 de Marzo de 2026 (b)						
(PESOS)						
Concepto (c)	Egresos					Subejercicio (e)
	Aprobado (d)	Ampliaciones/ (Reducciones)	Modificado	Devengado	Pagado	
i5) Costo por Coberturas			0			0
i6) Apoyos Financieros			0			0
i7) Adecuos de Ejercicios Fiscales Anteriores (ADEFAS)			0			0
III. Total de Egresos (III = I + II)	40,500,000	0	40,500,000	10,814,453	9,518,733	29,885,547



INSTITUTO DE CULTURA FISICA Y DEPORTE DE SAN NICOLÁS DE LOS GARZA, NUEVO LEÓN (a)						
Estado Analítico del Ejercicio del Presupuesto de Egresos Detallado - LDF						
Clasificación Administrativa						
Del 01 de Enero al 31 de Marzo de 2026 (b)						
(PESOS)						
Concepto (c)	Egresos					Subejercicio (e)
	Aprobado (d)	Ampliaciones/ (Reducciones)	Modificado	Devengado	Pagado	
I. Gasto No Etiquetado (I=A+B+C+D+E+F+G+H)	40,500,000	0	40,500,000	10,814,453	9,518,733	29,685,547
Dirección General	0	1,317,395	1,317,395	1,317,395	1,226,455	0
Dirección Operativa	0	4,218,306	4,218,306	4,218,306	3,797,279	0
Dirección Administrativa	40,500,000	-9,821,284	30,678,716	993,169	993,169	29,685,547
Anahuac	0	1,205,476	1,205,476	1,205,476	547,000	0
Bosques de Nogalar	0	0	0	0	0	0
Cedeco Osvaldo Batocletti	0	56,787	56,787	56,787	56,787	0
Club Toros	0	0	0	0	0	0
Constituyentes 1 y 3 Sector	0	0	0	0	0	0
Constituyentes 5 y 6 Sector	0	25,459	25,459	25,459	25,459	0
Deporte Adaptado	0	0	0	0	0	0
Industrias del Vidrio	0	0	0	0	0	0
Jesus Hinojosa	0	197,688	197,688	197,688	140,442	0
Jose Navarro	0	0	0	0	0	0
Ligas Deportivas	0	403,100	403,100	403,100	403,100	0
Mario J. Montemayor	0	822,518	822,518	822,518	754,488	0
Mazquital / Roberto Hdz Jr.	0	152,424	152,424	152,424	152,424	0
Miguel Aleman	0	48,000	48,000	48,000	48,000	0
Mirador	0	206,678	206,678	206,678	206,678	0
Pebelton / Mariana Avitia	0	0	0	0	0	0
Revolucion	0	1,167,452	1,167,452	1,167,452	1,167,452	0
Unidad Laboral	0	0	0	0	0	0
Olimpiada	0	0	0	0	0	0
II. Gasto Etiquetado (II=A+B+C+D+E+F+G+H)	0	0	0	0	0	0
Dirección General	0	0	0	0	0	0
Dirección Operativa	0	0	0	0	0	0
Dirección Administrativa	0	0	0	0	0	0
Anahuac	0	0	0	0	0	0
Bosques de Nogalar	0	0	0	0	0	0
Cedeco Osvaldo Batocletti	0	0	0	0	0	0
Club Toros	0	0	0	0	0	0
Constituyentes 1 y 3 Sector	0	0	0	0	0	0
Constituyentes 5 y 6 Sector	0	0	0	0	0	0
Deporte Adaptado	0	0	0	0	0	0
Industrias del Vidrio	0	0	0	0	0	0
Jesus Hinojosa	0	0	0	0	0	0
Jose Navarro	0	0	0	0	0	0
Ligas Deportivas	0	0	0	0	0	0
Mario J. Montemayor	0	0	0	0	0	0
Mazquital / Roberto Hdz Jr.	0	0	0	0	0	0
Miguel Aleman	0	0	0	0	0	0
Mirador	0	0	0	0	0	0
Pebelton / Mariana Avitia	0	0	0	0	0	0
Revolucion	0	0	0	0	0	0
Unidad Laboral	0	0	0	0	0	0
Olimpiada	0	0	0	0	0	0
III. Total de Egresos (III = I + II)	40,500,000	0	40,500,000	10,814,453	9,518,733	29,685,547



INSTITUTO DE CULTURA FISICA Y DEPORTE DE SAN NICOLÁS DE LOS GARZA, NUEVO LEÓN (a) Estado Analítico del Ejercicio del Presupuesto de Egresos Detallado - LDF Clasificación Funcional (Finalidad y Función) Del 01 de Enero al 31 de Marzo de 2026 (b) (PE806)						
Concepto (c)	Egresos					Sobejurisdico (e)
	Aprobado (f)	Ampliaciones/ (Reducciones)	Modificado	Devengado	Pagado	
I. Gasto No Etiquetado (I=A+B+C+D)	40,500,000	0	40,500,000	10,814,453	9,518,733	29,685,547
A. Gobierno (A=A1+A2+A3+A4+A5+A6+A7+A8)	0	0	0	0	0	0
a1) Legislación	0	0	0	0	0	0
a2) Justicia	0	0	0	0	0	0
a3) Coordinación de la Política de Gobierno	0	0	0	0	0	0
a4) Relaciones Exteriores	0	0	0	0	0	0
a5) Asuntos Financieros y Hacendarios	0	0	0	0	0	0
a6) Seguridad Nacional	0	0	0	0	0	0
a7) Asuntos de Orden Público y de Seguridad Interior	0	0	0	0	0	0
a8) Otros Servicios Generales	0	0	0	0	0	0
B. Desarrollo Social (B=b1+b2+b3+b4+b5+b6+b7)	40,500,000	0	40,500,000	10,814,453	9,518,733	29,685,547
b1) Protección Ambiental	0	0	0	0	0	0
b2) Vivienda y Servicios a la Comunidad	0	0	0	0	0	0
b3) Salud	0	0	0	0	0	0
b4) Recreación, Cultura y Otras Manifestaciones Sociales	40,500,000	0	40,500,000	10,814,453	9,518,733	29,685,547
b5) Educación	0	0	0	0	0	0
b6) Protección Social	0	0	0	0	0	0
b7) Otros Asuntos Sociales	0	0	0	0	0	0
C. Desarrollo Económico (C=c1+c2+c3+c4+c5+c6+c7+c8)	0	0	0	0	0	0
c1) Asuntos Económicos, Comerciales y Laborales en General	0	0	0	0	0	0
c2) Agropecuaria, Silvicultura, Pesca y Caza	0	0	0	0	0	0
c3) Combustibles y Energía	0	0	0	0	0	0
c4) Minería, Manufacturas y Construcción	0	0	0	0	0	0
c5) Transporte	0	0	0	0	0	0
c6) Comunicaciones	0	0	0	0	0	0
c7) Turismo	0	0	0	0	0	0
c8) Ciencia, Tecnología e Innovación	0	0	0	0	0	0
c9) Otras Industrias y Otros Asuntos Económicos	0	0	0	0	0	0
D. Otras No Clasificadas en Funciones Anteriores (D=d1+d2+d3+d4)	0	0	0	0	0	0
d1) Transacciones de la Deuda Pública / Costo Financiero de la Deuda	0	0	0	0	0	0
d2) Transferencias, Participaciones y Aportaciones Entre Diferentes Niveles y Órdenes de Gobierno	0	0	0	0	0	0
d3) saneamiento del Sistema Financiero	0	0	0	0	0	0
d4) Adeudos de Ejercicios Fiscales Anteriores	0	0	0	0	0	0
II. Gasto Etiquetado (II=A+B+C+D)	0	0	0	0	0	0
A. Gobierno (A=A1+A2+A3+A4+A5+A6+A7+A8)	0	0	0	0	0	0
a1) Legislación	0	0	0	0	0	0
a2) Justicia	0	0	0	0	0	0
a3) Coordinación de la Política de Gobierno	0	0	0	0	0	0
a4) Relaciones Exteriores	0	0	0	0	0	0
a5) Asuntos Financieros y Hacendarios	0	0	0	0	0	0
a6) Seguridad Nacional	0	0	0	0	0	0
a7) Asuntos de Orden Público y de Seguridad Interior	0	0	0	0	0	0
a8) Otros Servicios Generales	0	0	0	0	0	0
B. Desarrollo Social (B=b1+b2+b3+b4+b5+b6+b7)	0	0	0	0	0	0
b1) Protección Ambiental	0	0	0	0	0	0
b2) Vivienda y Servicios a la Comunidad	0	0	0	0	0	0
b3) Salud	0	0	0	0	0	0
b4) Recreación, Cultura y Otras Manifestaciones Sociales	0	0	0	0	0	0
b5) Educación	0	0	0	0	0	0
b6) Protección Social	0	0	0	0	0	0
b7) Otros Asuntos Sociales	0	0	0	0	0	0
C. Desarrollo Económico (C=c1+c2+c3+c4+c5+c6+c7+c8)	0	0	0	0	0	0
c1) Asuntos Económicos, Comerciales y Laborales en General	0	0	0	0	0	0
c2) Agropecuaria, Silvicultura, Pesca y Caza	0	0	0	0	0	0
c3) Combustibles y Energía	0	0	0	0	0	0
c4) Minería, Manufacturas y Construcción	0	0	0	0	0	0
c5) Transporte	0	0	0	0	0	0
c6) Comunicaciones	0	0	0	0	0	0
c7) Turismo	0	0	0	0	0	0
c8) Ciencia, Tecnología e Innovación	0	0	0	0	0	0
c9) Otras Industrias y Otros Asuntos Económicos	0	0	0	0	0	0
D. Otras No Clasificadas en Funciones Anteriores (D=d1+d2+d3+d4)	0	0	0	0	0	0
d1) Transacciones de la Deuda Pública / Costo Financiero de la Deuda	0	0	0	0	0	0
d2) Transferencias, Participaciones y Aportaciones Entre Diferentes Niveles y Órdenes de Gobierno	0	0	0	0	0	0
d3) saneamiento del Sistema Financiero	0	0	0	0	0	0
d4) Adeudos de Ejercicios Fiscales Anteriores	0	0	0	0	0	0
III. Total de Egresos (III = I + II)	40,500,000	0	40,500,000	10,814,453	9,518,733	29,685,547






INSTITUTO DE CULTURA FISICA Y DEPORTE DE SAN NICOLAS DE LOS GARZA, NUEVO LEÓN (a) Estado Analítico del Ejercicio del Presupuesto de Egresos Detallado - LDF Clasificación de Servicios Personales por Categoría Del 01 de Enero al 31 de Marzo de 2026 (b) (PESOS)						
Concepto (c)	Egresos					
	Aprobado (d)	Ampliaciones/ (Reducciones)	Modificado	Devengado	Pagado	Subejercicio (e)
I. Gasto No Etiquetado (I=A+B+C+D+E+F)	20,885,000	0	20,885,000	5,049,365	5,049,365	15,835,635
A. Personal Administrativo y de Servicio Público	20,885,000	0	20,885,000	5,049,365	5,049,365	15,835,635
B. Magisterio	0	0	0	0	0	0
C. Servicios de Salud (C=c1+c2)	0	0	0	0	0	0
c1) Personal Administrativo	0	0	0	0	0	0
c2) Personal Médico, Paramédico y afin	0	0	0	0	0	0
D. Seguridad Pública	0	0	0	0	0	0
E. Gastos asociados a la implementación de nuevas leyes federales o reformas a las mismas (E = e1 + e2)	0	0	0	0	0	0
e1) Nombre del Programa o Ley 1	0	0	0	0	0	0
e2) Nombre del Programa o Ley 2	0	0	0	0	0	0
F. Sentencias laborales definitivas	0	0	0	0	0	0
II. Gasto Etiquetado (II=A+B+C+D+E+F)	0	0	0	0	0	0
A. Personal Administrativo y de Servicio Público	0	0	0	0	0	0
B. Magisterio	0	0	0	0	0	0
C. Servicios de Salud (C=c1+c2)	0	0	0	0	0	0
c1) Personal Administrativo	0	0	0	0	0	0
c2) Personal Médico, Paramédico y afin	0	0	0	0	0	0
D. Seguridad Pública	0	0	0	0	0	0
E. Gastos asociados a la implementación de nuevas leyes federales o reformas a las mismas (E = e1 + e2)	0	0	0	0	0	0
e1) Nombre del Programa o Ley 1	0	0	0	0	0	0
e2) Nombre del Programa o Ley 2	0	0	0	0	0	0
F. Sentencias laborales definitivas	0	0	0	0	0	0
III. Total del Gasto en Servicios Personalese (III = I + II)	20,885,000	0	20,885,000	5,049,365	5,049,365	15,835,635

ANEXO IV

DICTAMEN CONTABLE

Dictamen emitido por
Contadores Públicos
Independientes.





**FRESNILLO
VILLALOBOS**
CONTADORES

C.P. Rosendo Fresnillo Rodriguez
CEDULA PROFESIONAL: 1385382
San José No. 4755 Col. Cedros C.P.
64370 Monterrey, N.L.
Tel 8111174862
email: rfresnillo@hotmail.com

Informe del Auditor Independiente

Instituto de Cultura Física y Deporte de San Nicolas Presente

Opinión

Hemos auditado los estados financieros, que comprenden los estados de situación financiera, los estados analíticos del activo, de actividades, de variaciones en la Hacienda Pública, de flujos de efectivo, de cambios en la situación financiera, analíticos de la deuda, que integran la Cuenta Pública del Instituto de Cultura Física y Deporte de San Nicolas, correspondiente al ejercicio fiscal del 1 de enero al 31 de Marzo del 2026, así como las notas explicativas a los estados financieros que incluyen un resumen de las políticas contables significativas.

En nuestra opinión los estados financieros señalados en el párrafo anterior **presentan razonablemente**, en todos los aspectos materiales, la situación financiera del Instituto al 31 de Marzo de 2026, así como el resultado de sus actividades por el año terminado en esa fecha de conformidad con la Ley General de Contabilidad Gubernamental y las normas contables emitidas por el Consejo Nacional de Armonización Contable (CONAC), así como, con las Normas de Información Financiera aplicables

Fundamento de la opinión

Hemos llevado a cabo nuestra auditoría de conformidad con las Normas Internacionales de Auditoría. Nuestra responsabilidad, de acuerdo con estas normas, se describen con más detalle en la sección "Responsabilidades del auditor para la auditoría de los estados financieros" de nuestro informe. Somos independientes del Instituto de conformidad con el Código de Ética Profesional de (Instituto Mexicano de Contadores Públicos A. C.), junto con los requerimientos de ética que son aplicables a nuestras auditorías de los estados financieros en México, y hemos cumplido con las demás responsabilidades de ética de conformidad con esos requerimientos y con el Código de Ética Profesional. Consideramos que la evidencia de auditoría que hemos obtenido proporciona una base suficiente y adecuada para nuestra opinión.

Párrafo de énfasis base de preparación contable y utilización de este informe

Llamamos la atención sobre la Nota 4, de las Notas a los estados financieros, en la que **se señalan las bases técnicas** de preparación de los Estados Financieros. Dichos estados financieros fueron preparados para cumplir con los requerimientos normativos gubernamentales a que está sujeta el Instituto y para ser integrados en el Reporte de la Cuenta de Pública.





**FRESNILLO
VILLALOBOS**
CONTADORES

C.P. Rosendo Fresnillo Rodríguez
CEDULA PROFESIONAL: 1385382
San José No. 4755 Col. Cedros C.P.
64370 Monterrey, N.L.
Tel 8111174862
email:rfresnillo@hotmail.com

Responsabilidades de la administración y de los encargados del gobierno de la entidad sobre los estados financieros

Es de señalar que el Instituto es responsable de sus operaciones y del resultado de las mismas, así como de sus actos, hechos jurídicos y de la preparación y presentación fiel de la información financiera de conformidad con la Ley General de Contabilidad Gubernamental, las normas contables emitidas por el CONAC y las Normas de Información Financiera aplicables, además de diseñar e implementar el control interno con base en planes, métodos y medidas necesarias que promuevan la eficiencia en su operación y permita la generación y preparación exacta y veraz de los estados e información financiera que conforman la Cuenta Pública.

Responsabilidades del auditor sobre la auditoría de los estados financieros

La información mencionada en los párrafos anteriores fue proporcionada por el Instituto, por lo que nuestra responsabilidad consiste en expresar con seguridad razonable una opinión sobre la misma, la cual deriva del análisis del resultado de la gestión y situación financiera, la auditoría fue realizada en base a pruebas selectivas de acuerdo a Normas Internacionales de Auditoría (NIA), las cuales requieren que la revisión sea planeada y realizada de tal manera que permitan obtener elementos de juicio de que los estados financieros no contienen incorrecciones o errores importantes, que están preparados de acuerdo a la Ley General de Contabilidad Gubernamental y los acuerdos emitidos por el CONAC. La auditoría se efectúa posterior a la gestión financiera, siendo de carácter externo, de manera independiente y autónoma del Instituto y de cualquier otra forma de control y auditoría. Nos comunicamos con los responsables del Instituto en relación, entre otras cuestiones, con el alcance planeado y el momento de realización de la auditoría y los hallazgos importantes de la auditoría, así como cualquier deficiencia significativa en el control interno que identificamos durante nuestra auditoría.

C.P. Rosendo Fresnillo Rodríguez
San José No. 4755, Col Cedros C.P. 64370
Monterrey, N.L.
30 de Abril de 2026





INSTITUTO DE CULTURA FÍSICA Y DEPORTE DE SAN NICOLÁS DE LOS GARZA, NUEVO LEÓN
Organismo Público Descentralizado de la Administración Pública Municipal

Notas a los Estados Financieros

Periodo Correspondiente del 1 de enero al 31 de Marzo 2026

(Cifras en pesos)

NOTAS A LOS ESTADOS FINANCIEROS

Introducción:

Las notas a los estados financieros son explicaciones que amplían el origen y significado de los datos y cifras que se presentan en los Estados Financieros, proporcionando información acerca del ente público, sus transacciones y otros eventos que lo han afectado o podrían afectar económicamente, las cuales son parte integrante de los mismos, teniendo presente los postulados de revelación suficiente e importancia relativa.

Su objetivo es revelar y proporcionar información adicional que no se presenta en los Estados Financieros, pero que es relevante para la comprensión de alguno de ellos. Lo anterior para dar cumplimiento a los artículos 46, fracción I, inciso g), 48 y 49 de la Ley General de Contabilidad Gubernamental (LGCG).

A continuación, se presentan los tres tipos de notas que acompañan a los Estados Financieros.

- a) Notas de gestión administrativa,
- b) Notas de desglose, y
- c) Notas de memoria (cuentas de orden).

a) NOTAS DE GESTIÓN ADMINISTRATIVA

Estas Notas tienen como objetivo la revelación del contexto y de los aspectos económico-financieros más relevantes que influyeron en las decisiones del período, y que deberán ser considerados en la elaboración de los estados financieros para la mayor comprensión de estos y sus particularidades.

De esta manera, se informan y explican las condiciones relacionadas con la información financiera de cada período de gestión; además, de exponer aquellas políticas que podrían afectar la toma de decisiones en períodos posteriores

1.- Autorización e Historia

a) Fecha de creación del Instituto público.

Mediante el Decreto Núm. 097, se aprueba la solicitud de autorización del Ayuntamiento de San Nicolás de los Garza, Nuevo León, para la creación del Organismo Público Descentralizado denominado Instituto de Cultura Física y Deporte de San Nicolás de los Garza, Nuevo León, publicado en el Periódico Oficial Gobierno Constitucional del Estado Libre y Soberano de Nuevo León, el día 04 de marzo del 2019 y a su vez iniciando operaciones el 01 de julio del 2019.

NOTAS A LOS ESTADOS FINANCIEROS
Avance Trimestral Enero Marzo 2026





2.-Panorama Económico y Financiero

El Instituto de Cultura Física y Deporte de San Nicolás de los Garza, Nuevo León, opera mediante la recepción y generación de recursos que provienen tanto de ingresos propios y transferencias del Municipio de San Nicolás de los Garza, Nuevo León. Estos últimos ingresos son ministrados de acuerdo con el presupuesto de egresos del Municipio del ejercicio fiscal correspondiente, mismos que son orientados al cumplimiento de los objetivos con base al decreto de creación del Instituto.

El presupuesto de Ingresos esperados para el ejercicio 2026, es de 40,500,000 (Cuarenta Millones quinientos mil pesos 00/100 M N)

www.indesan.gob.mx/wj-content/uploads/2025/12/PROYECTO-DE-PRESUPUESTO-DE-INGRESOS-Y-EGRESOS-2026.pdf

3.- Organización y Objeto Social

a) Objeto social.

El Instituto tiene como principal misión el propiciar la participación de los niños, jóvenes y de toda la comunidad en general en actividades físicas, deportivas, recreativas y normativas que impulsen el desarrollo y progreso de nuestra población en estas actividades, promoviendo la igualdad de oportunidades de participación para toda la comunidad.

Su visión es ser un modelo en la realización de programas encaminados al desarrollo de los niños y jóvenes y la comunidad en general, buscando en un corto plazo una amplia cultura física, deportiva, recreativa y formativa en la búsqueda del alto rendimiento y una comunidad con liderazgo propio y con excelentes resultados deportivos y formativos.

b) Principal actividad.

1. Propiciar la participación y el desarrollo de la actividad física, deportiva y recreativa en toda la población Nicolaita.
2. Definir y ejecutar el Plan Municipal del Deporte, impulsando la igualdad entre todos los grupos poblacionales, varones y mujeres, mediante la incorporación de la perspectiva de género en todos sus programas y acciones; definiendo cada uno de los programas y a qué grupo de la población beneficia, y los que serán llevados a cabo en coordinación con otras dependencias, señalando los programas concretos y las dependencias responsables.
3. Crear, promover y ejecutar acciones que impulsen la práctica de actividades físicas, deportivas, recreativas en toda la comunidad Nicolaita.
4. Fomentar la salud, los valores, el bienestar individual y colectivo de la comunidad.
5. Promover la capacitación de los entrenadores, voluntarios y personal del Instituto, para incrementar y tener más y mejor recurso humano que se requiere para implementar y operar cada uno de los programas.
6. Proyectar a los Nicolaitas a los planos estatal, nacional e internacional, en las competencias deportivas.
7. Proyectar al Municipio de San Nicolás entre los mejores del país.
8. buscar estrategias y acciones que deban realizar el Instituto o las dependencias del Municipio, en materia de:
 - a. Oportunidades de participación en todas las actividades deportivas y recreativas.

NOTAS A LOS ESTADOS FINANCIEROS
Avance Trimestral Enero Marzo 2026





- b. Capacitación a todo nuestro personal, entrenadores y voluntarios.
- c. Desarrollo de todos los programas.
- d. Fomentar los valores, la salud y el bienestar individual en la comunidad.
- e. Reintegración social y lucha contra, el vandalismo, las adicciones y el alcoholismo.

c) Ejercicio fiscal.

El ejercicio fiscal del instituto abarca un año calendario, del 01 de enero al 31 de diciembre de cada año.

d) Régimen jurídico.

El Instituto se registrará por la Ley de Gobierno Municipal del Estado de Nuevo León, el Reglamento Orgánico del Gobierno Municipal, el Reglamento del Instituto, Ley de Contabilidad Gubernamental, Ley de fiscalización Superior del Estado de Nuevo León, y las demás leyes, reglamentos municipales y disposiciones que le sean aplicables

e) Consideraciones fiscales del ente:

El Instituto no es sujeto al pago del Impuesto Sobre la Renta (ISR), por lo tanto, no se determina impuesto causado y/o diferido por ISR, sin embargo, está obligado a retener y enterar los impuestos por pago de sueldos y salarios, honorarios profesionales Y arrendamientos.

f) Estructura organizacional básica.

El Instituto contará con los siguientes órganos:

- I El Consejo Directivo.
- II La Dirección General.
- III El Comisario.

g) Fideicomisos, mandatos y análogos de los cuales es fideicomitente o fideicomisario.

El Instituto no presenta saldos de fideicomisos, mandatos y análogos.

4.- Bases de Preparación de los Estados Financieros

Los estados financieros adjuntos del Instituto se prepararon de conformidad con las siguientes disposiciones normativas que le son aplicables:

- a) El Instituto aplica las disposiciones relativas a la preparación y registro de las operaciones contables, de acuerdo a la normatividad emitida por la CONAC, así como en las Normas de Información Financieras Gubernamentales (CINIF), y las disposiciones legales aplicables, por lo que los estados financieros se presentan de acuerdo a dicha normatividad,

NOTAS A LOS ESTADOS FINANCIEROS
Avance Trimestral Enero Marzo 2026





a los criterios de contabilidad gubernamental y políticas de registro que se detallan más adelante, emitidas por la Secretaría de Hacienda y Crédito Público conforme a lo dispuesto por la Ley General de Contabilidad Gubernamental.

- b) EL Instituto, En cumplimiento con los artículos 7 y quinto transitorio de la Ley de Contabilidad se adoptó e implemento, con carácter obligatorio, el acuerdo por el que se expiden los Postulados Básicos.
- c) Los postulados sustentan de manera técnica el registro de las operaciones, la elaboración y presentación de estados financieros; basados en su razonamiento, eficiencia demostrada, respaldo en legislación especializada y aplicación de la Ley General de Contabilidad Gubernamental (Ley de Contabilidad), con la finalidad de uniformar los métodos, procedimientos y prácticas contables.
- d) De acuerdo con el marco conceptual de la Ley General de Contabilidad Gubernamental, de forma supletoria podrán aplicarse las siguientes normas en caso de que no se haya emitido la normatividad correspondiente y se hará de la siguiente manera:

En primera instancia, las emitidas por el CONAC

En segunda instancia las Normas internacionales de Contabilidad para el Sector Público

En tercera instancia las Normas de información Financiera

El 31 de diciembre de 2008, fue publicada en el Diario Oficial de la Federación, la Ley General de Contabilidad Gubernamental, que tiene como objeto establecer los criterios generales que regirán la Contabilidad Gubernamental y la emisión de información financiera de los entes públicos, con el fin de lograr su adecuada armonización, para facilitar a los entes públicos el registro y la fiscalización de los activos, pasivos, ingresos y gastos y, en general, contribuir a medir la eficacia, economía y eficiencia del gasto e ingreso públicos.

La LGCG es de observancia obligatoria para los poderes Ejecutivos, Legislativo y Judicial de la Federación, entidades federativas; los ayuntamientos de los municipios; los órganos político-administrativos de las demarcaciones territoriales del Distrito Federal; las entidades de la administración pública paraestatal ya sean federales, estatales o municipales y los órganos autónomos federales y estatales.

Se deberá generar y presentar periódicamente, conforme con lo establecido en la Ley General de Contabilidad Gubernamental y las resoluciones del CONAC, los siguientes estados e información financiera:

ANEXOS:

- Estado de Situación Financiera.
- Estado de Actividades.
- Estado de Variaciones en la Hacienda Pública / Patrimonio.
- Estado de Flujo de Efectivo.
- Estado de Cambios en la Situación Financiera.
- Estado Analítico de Activo.
- Estado Analítico de la Deuda y Otros Pasivos.
- Informe sobre Pasivos Contingentes.
- Notas a los Estados Financieros.
- Estado Analítico de Ingresos.
- Estado Analítico del Ejercicio del Presupuesto de Egresos por Clasificación por Objeto del

NOTAS A LOS ESTADOS FINANCIEROS Avance Trimestral Enero Marzo 2026





Gasto (Capítulo y Concepto).

- Estado Analítico del Ejercicio del Presupuesto de Egresos por Clasificación Económica (Tipo de Gasto).
- Estado Analítico del Ejercicio del Presupuesto de Egresos por Clasificación Administrativa.
- Estado Analítico del Ejercicio del Presupuesto de Egresos por Clasificación Funcional (Finalidad y Función).
- Gasto por Categoría Programática.

5.- Políticas Contabilidad Significativas

- a) Son los principios, bases, reglas y procedimientos específicos adoptados por el ente público en la elaboración y presentación de sus estados financieros.
 - a. El método que se utilizara para la actualización del valor de los activos, pasivos y Hacienda Pública/Patrimonio, se basara en la revaluación de los activos fijos según las Normas Internacionales de Información Financiera (NIIF). Este proceso permite ajustar el valor contable de los activos para alinearlos con su valor razonable o de mercado, reflejando así su valor real de los estados financieros. La revaluación de activos es esencial para garantizar que los bienes de una entidad, reflejen su valor real, evitando la subvaloración o sobrevaloración que podrá distorsionar la posición financiera. Además, identificar activos que podrían estar depreciándose más rápido de lo esperado o que han adquirido mayor valor debido a cambios en el mercado.
 - b. En el Periodo señalado no se han hecho operaciones en moneda extranjera
 - c. Método de valuación de la inversión en acciones de Compañías subsidiarias no consolidadas y asociadas No Aplica-
 - d. Bienes inmuebles, infraestructura y bienes muebles. Los bienes inmuebles, infraestructura y bienes muebles se expresan a su costo histórico. La depreciación se calcula por el método de la línea recta aplicando valores de los activos, las tasas de depreciación se indican en la Nota 7, sin embargo, al 31 de Marzo 2026, se efectuaron las depreciaciones solo de los bienes muebles que se obtuvieron como resultado de la conciliación físico-contable.
 - e. Beneficios a los empleados. Los beneficios como sueldos, tiempo extra, vacaciones, días festivos y permisos de ausencia con goce de sueldo entre otros se reconocen en los resultados conforme se devengan y sus pasivos se expresan a valor nominal.

Al 31 de Marzo del 2026, no se tiene creada ninguna provisión por este concepto, por lo que dicha obligación laboral se cargará a gastos cuando se tenga la obligación de pagarla y se encuentra contemplada en el presupuesto de egresos.
 - f. **Provisiones:** objetivo de su creación, monto y plazo. En este ejercicio 2026, no se ha creado ninguna provisión correspondiente

NOTAS A LOS ESTADOS FINANCIEROS
Avance Trimestral Enero Marzo 2026





- g. Reservas: objetivo de su creación, monto y plazo En este ejercicio 2026, no se ha creado ninguna provisión correspondiente
- h. **Cambios en políticas contables y corrección de errores.** El principal cambio en la política contable es el reconocimiento de los gastos de acuerdo con los momentos contables descritos en la normatividad correspondiente, el cual tiene un efecto significativo en el presupuesto de egresos de 2026, ya que antes se consideraban los gastos en base a flujo de efectivo.

6.- Posición en Moneda Extranjera y Protección por Riesgo Cambiario

El Instituto no tiene activos o pasivos en moneda extranjera.

7.- Reporte Analítico del Activo

De conformidad con las Principales Reglas de Registro y Valoración del Patrimonio (Elementos Generales) publicadas en el Diario Oficial de la Federación (DOF) el 08 de agosto de 2013 y con las Reglas Específicas del Registro y Valoración del Patrimonio publicadas en el DOF el 27 de diciembre de 2017, la estimación de la vida útil de un bien será una cuestión de criterio basada en la experiencia que el ente público tenga con activos similares o de la aplicación. En base a lo anterior, los parámetros de vida útil o porcentajes de depreciación, deterioro o amortización utilizados en los diferentes tipos de activos son los siguientes:

CONCEPTO	Años de Vida útil	%De depreciación anual
Muebles de Oficina y Estantería	10	10
Muebles, Excepto de Oficina v Estantería	10	10
Equipo de Cómputo y de Tecnologías de la Información	3	33.3
Equipo y Aparatos Audiovisuales	3	33.3
Otro Mobiliario y Equipo Educativo y Recreativo	5	20
Cameras Fotográficas v de Video	3	33.3
Automoviles y Equipo Terrestre	5	20
Sistemas de Aire Acondicionado, Calefacción v de Refrigeración Industrial v Comercial	10	10
Equipo de Comunicación v Telecomunicación	10	10
Equipo de Generación Eléctrica, Aparatos y Accesorios Eléctricos	10	10
Ferramentas y Máquinas-Herramienta	10	10
Equipo Médico v de Laboratorio	5	20
Otros Equipos	10	10

NOTAS A LOS ESTADOS FINANCIEROS
Avance Trimestral Enero Marzo 2026





El cuadro complementario de activo fijo se refleja en la II Notas al Estado de situación financiera, activo fijo fracciones 8 y 9 Bienes Muebles, Inmuebles e Intangibles. De este reporte

8.- Fideicomisos, Mandatos y Análogos

El Instituto no presenta saldos de fideicomisos, mandatos y análogos.

9.- Reporte de la Recaudación

En las Notas de Desglose, se localiza un apartado de los ingresos recaudados.

10.- Información sobre la Deuda y el Reporte Analítico de la Deuda

En las Notas de Desglose, se localiza un apartado del saldo de la cuenta de la deuda pública a largo plazo.

11.- Calificaciones otorgadas

El Instituto durante el periodo que se informa, no fue sujeto a una calificación crediticia.

12.- Proceso de Mejora

Como ente público obligado el Instituto fortalece el cumplimiento de la normatividad vigente mediante el seguimiento de esta y así mismo brindar la capacitación de los servidores públicos.

La administración del Instituto ha establecido mecanismos que le permiten asegurarse, en forma razonable, del cumplimiento de las disposiciones normativas vigentes.

13.- Información por segmentos

La información financiera se revela en las notas de desglose por medio de los diversos estados contables.

14.- Eventos Posteriores al Cierre

No existen eventos posteriores al cierre del periodo que se informa, que afecten económicamente y que no se conocían a la fecha de cierre.

15.- Partes Relacionadas

No existen partes relacionadas que pudieran ejercer influencia significativa sobre la toma de decisiones financieras y operativas.

16.- Responsabilidad sobre la presentación razonable de la información contable

La Información Contable está firmada en cada página de e incluye al final la siguiente leyenda: "Bajo protesta de decir verdad declaramos que los Estados Financieros y sus notas, son razonablemente correctos y son responsabilidad del emisor".

b) NOTAS DE DESGLOSE

l) Notas al Estado de Actividades

NOTAS A LOS ESTADOS FINANCIEROS
Avance Trimestral Enero Marzo 2026





Ingresos y Otros Beneficios
Periodo comprendido

Enero-Marzo 2026 y al 31 de Marzo de 2025

1.- Cuentas de los rubros que integran el grupo de: Ingresos de Gestión, Ingresos por Transferencias, y otros Ingresos y Beneficios

I.1	2026	2025
Total :Transferencias y Asignaciones	\$ 7,750,000	\$ 7,750,000
Transferencias, Asignaciones y Subvenciones, y Pensiones y Jubilaciones	\$ 7,750,000	\$ 7,750,000
Ministracion del Municipio de San Nicolas de los Garza		
Ingresos de Gestion	\$ 4,248,090	\$ 3,032,776
Ingresos por venta de Bienes y prestacion de Servicios	\$ 4,248,090	\$ 3,032,776
Total de Ingresos y tros Beneficios	\$ 2,172	\$ 3,279
Total de Ingresos y otros beneficios	\$ 2,172	\$ 3,279
TOTAL DE INGRESOS	\$ 12,000,262	\$ 10,786,055

NOTAS A LOS ESTADOS FINANCIEROS
Avance Trimestral Enero Marzo 2026





Gastos y Otras Perdidas

1° de Enero al 31 de Marzo 2026 y a 31 De Mzarzo de 2025

1.2	2025	2024
Servicios Personales		
Remuneraciones al Personal de Carácter Permanentes	\$ 5,049,365	\$ 4,190,584
Remuneraciones al Personal de Carácter Transitorio	\$ 4,512,098	\$ 4,112,686
Remuneraciones Adicionales y Especiales	\$ 537,266	\$ 77,898
Otras Prestaciones Sociales y Económicas		
Materiales y Suministrós		
Materiales de Administración, Emisión de Documentos Artículos Oficiales	\$ 560,009	\$ 791,909
Alimentos y Utensilios	\$ 107,957	\$ 101,337
Materiales y Artículos de Construcción y Reparación	\$ 41,296	\$ 39,254
Combustibles, Lubricantes y Aditivos		\$ 13,196
Vestuario, Blancas, Prendas De Protección y Artículos Deportivos	\$ 410,756	\$ 635,425
Herramientas, Refacciones y Accesorios Menores		\$ 2,697
Servicios Generales		
Servicios Básicos	\$ 5,078,484	\$ 4,402,155
Servicios de Arrendamiento	\$ 48,472	\$ 23,469
Servicios Profesionales, Científicos y Técnicos y	\$ 10,092	\$ 15,138
Difusión por radio, televisión y otros medios de mensajes sobre programas	\$ 58,000	\$ 58,000
Servicios Financieros, Bancarios y Comerciales	\$ 1,786	\$ 1,654
SERVICIOS DE COMUNICACIÓN SOCIAL Y PUBLICIDAD		
Servicios de instalación, Reparación	\$ 3,859,313	\$ 3,876,702
Servicio de Transtados y viaticos		
SERVICIOS DE COMUNICACIÓN SOCIAL Y PUBLICIDAD		
Servicios Oficiales	\$ 947,671	\$ 372,554
Otros Servicios Generales	\$ 153,150	\$ 54,638
Total, Gastos de Funcionamiento	\$ 10,687,858	\$ 9,384,648
Transferencias, Asignaciones, Subsidios y Otras Ayudas	\$ 33,871	\$ 43,175
Estimaciones, Depreciaciones, Deterioros, Obsolescencia y	\$ 138,429	\$ 144,223
Total, de gastos y otras pérdidas	\$ 10,860,158	\$ 9,572,046

NOTAS A LOS ESTADOS FINANCIEROS
Avance Trimestral Enero Marzo 2026





II.- NOTAS AL ESTADO DE SITUACION FINANCIERA

Enero-Marzo 2026 y al 31 de Marzo de 2025

CIRCULANTE

1.- Efectivo y Equivalente

II.1	2026	2025
Efectivo y Equivalente	\$ 67,019	\$ 46,420
Bancos Tesorería	\$ 31,022	\$ 4,083
INVERSIONES TEMPORALES (HASTA 3 MESES)	\$ 250,000	\$ 500,000
Total	\$ 348,041	\$ 550,503

2,3 DERECHOS A RECIBIR EFECTIVO O EQUIVALENTES

DERECHOS A RECIBIR BIENES O SERVICIOS	\$ 50,493	\$ 9,837
ANTICIPO A PROVEEDORES POR ADQUISICIÓN DE BIEN	\$ 2,000	\$ 2,000
Total	\$ 52,493	\$ 11,837
Gran Total	\$ 400,534	\$ 562,340

4.-INVENTARIOS

Esta nota **No aplica**, son para aquellos entes públicos que realicen algún proceso de transformación y/o elaboración de bienes

5.-ALMACENES

Esta nota **No aplica**, El Instituto no presenta saldo en el rubro correspondiente

6 y 7 I INVERSIONES FINANCIERAS

Esta nota **No aplica** El Instituto no presenta saldo en el rubro correspondiente

NOTAS A LOS ESTADOS FINANCIEROS
Avance Trimestral Enero Marzo 2026





8 y 9-BIENES MUEBLES, INMUEBLES e INTANGIBLES

Al 31 de Marzo del 2026, y a diciembre 2025 este rubro se integra como sigue

Bienes Inmuebles, Infraestructura y Construcciones en Proceso, El Instituto no presenta saldos en los Rubros correspondiente

II.8						
Bienes Muebles	Monto Original 2025	Adquisiciones 2026	Monto Original 2026	Depreciacion Acumulada 2025	Depreciacion del Ejercicio 2026	Valor Neto
MOBILIARIO Y EQUIPO DE ADMINISTRACIÓN						
Muebles de Oficina y Estantería	\$ 337,771		\$ 337,771	\$ 158,073	\$ 7,621	\$ 172,077
Muebles, Excepto de Oficina y Estantería	\$ 16,704		\$ 16,704	\$ 26,865	\$ 1,241	\$ 11,402
Otros Mobiliarios y Equipo de Administración	\$ 15,080		\$ 15,080	\$ 10,305	\$ 753	\$ 4,022
Sub-Total	\$ 369,555	\$ -	\$ 369,555	\$ 195,243	\$ 9,615	\$ 164,697
MOBILIARIO Y EQUIPO EDUCACIONAL Y RECREATIVO						
Aparatos Deportivos	\$ 1,215,914		\$ 1,215,914	\$ 715,862	\$ 48,235	\$ 451,817
Equipo de cómputo y de tecnología de la Información	\$ 562,682	\$ 69,554	\$ 632,236	\$ 491,870	\$ 7,048	\$ 133,318
Otros Mobiliarios y Equipo Educativo y Recreativo	\$ 137,547		\$ 137,547			\$ 137,547
Sub-Total	\$ 1,916,143	\$ 69,554	\$ 1,985,697	\$ 1,207,732	\$ 55,283	\$ 722,682
VEHICULOS Y EQUIPO DE TRANSPORTE						
Vehículos y equipo terrestre	\$ 459,914		\$ 459,914	\$ 459,914	\$ -	\$ -
Sub-Total	\$ 459,914	\$ -	\$ 459,914	\$ 459,914	\$ -	\$ -
MAQUINARIA, OTROS EQUIPOS Y HERRAMIENTAS						
Maquinaria y Eq. Industrial	\$ 459,552		\$ 459,552	\$ 39,609	\$ 5,781	\$ 414,162
Sistemas de Aire Acondicionado Calefacción y de Refrigeración Industrial y Comercial	\$ 2,802,418	\$ 23,169	\$ 2,825,587	\$ 774,574	\$ 83,912	\$ 1,987,101
Equipo de Comunicación y Telecomunicación	\$ 13,781		\$ 13,781	\$ 7,005	\$ 345	\$ 6,431
Otros Equipos	\$ 201,077		\$ 201,077	\$ 58,682	\$ 2,479	\$ 139,916
Sub-Total	\$ 3,476,828	\$ 23,169	\$ 3,499,997	\$ 879,870	\$ 72,517	\$ 2,547,610
TOTAL	\$ 6,222,440	\$ 92,724	\$ 6,315,164	\$ 2,742,759	\$ 137,416	\$ 3,434,990
ACTIVOS INTANGIBLES						
Software	\$ 20,277		\$ 20,277	\$ 17,235	\$ 1,014	\$ 2,028
Licencia	\$ 63,236		\$ 63,236	\$ 63,235		\$ 1
TOTAL	\$ 83,513		\$ 83,513	\$ 80,470	\$ 1,014	\$ 2,029
GRAN TOTAL	\$ 6,305,953	\$ 92,724	\$ 6,398,677	\$ 2,823,229	\$ 138,429	\$ 3,437,019
La Depreciación registrada hasta el mes de Septiembre del 2025 asciende						\$ 138,429

NOTAS A LOS ESTADOS FINANCIEROS Avance Trimestral Enero Marzo 2026



10.- ESTIMACIONES Y DETERIOROS

Se informarán los criterios utilizados para la determinación de las estimaciones; por ejemplo: estimación de cuentas incobrables N.A., estimación por deterioro de inventarios N A, deterioro de bienes y cualquier otra que aplique N A.

El Instituto no presenta saldos en el rubro correspondiente.

11.-OTROS ACTIVOS

El Instituto no presenta saldos en el rubro correspondiente.
Enero-Marzo 2026 y al 31 de Marzo de

2 PASIVO

PASIVO		
	2026	2025
1.-Cuentas y Documentos por pagar		
Servicios Personales a Pagar a corto Plazo	-\$ 3,435	\$ 403
Proveedores per Pagar a Corte Plazo	\$ 1,726,313	\$ 1,470,036
Retenciones y Contribuciones per Pagar a Corte Plazo	\$ 1,906,132	\$ 1,261,923
GRAN TOTAL	\$ 3,629,011	\$ 2,732,362

2.- Fondos y Bienes de Terceros en Garantía y/o Administración

El Instituto no presenta saldo en el rubro correspondiente.

3.-Pasivos diferidos

El Instituto no presenta saldos en los rubros correspondientes.

4.- Provisiones

Se informará que no se cuentas con provisiones de ningún tipo, monto y naturaleza, así como las características significativas que les impacten.

5.-Otros Pasivos

El Instituto no presenta saldos en el rubro correspondiente

NOTAS A LOS ESTADOS FINANCIEROS
Avance Trimestral Enero Marzo 2026





III) NOTAS AL ESTADO DE VARIACIÓN EN LA HACIENDA PÚBLICA
Enero-Marzo 2026 y al 31 de Marzo de 2025

El saldo al 31 Marzo de 2026 y 2025 de la Hacienda Pública/Patrimonio Generado de Ejercicios Anteriores se reporta en \$ 2312,317, así mismo Hacienda Pública/Patrimonio Generado de Resultados del Ejercicio es \$ 1,140,104 y generando un total de Hacienda Pública / Patrimonio de 2026 \$ \$ 208,545

CONCEPTO	2026	2025
HACIENDA PÚBLICA/ PATRIMONIO	\$208,545	\$857,284
RESULTADOS DEL EJERCICIO (AHORRO/ DESAHORRO)	\$1,140,104	\$1,214,009
RESULTADOS DE EJERCICIOS ANTERIORES	\$2,312,317	\$870,211
RECTIFICACIÓN DE RESULTADOS DE EJERCICIOS ANTERIORES	-\$3,243,877	-\$1,226,936

IV) NOTAS AL ESTADO DE FLUJOS DE EFECTIVO

Efectivo y equivalentes

1.- El análisis de los saldos inicial y final que figuran en la última parte del Estado de Flujo de Efectivo en la cuenta de efectivo y equivalentes es como sigue:

NOTAS A LOS ESTADOS FINANCIEROS
 Avance Trimestral Enero Marzo 2026





ACTIVO		
1° de Enero al 31 de Marzo 2026 y a 31 De Mzarzo de 2025		
IV.1		
CIRCULANTE		
1.- Efectivo y Equivalente		
CONCEPTO	2026	2025
Efectivo y Equivalente	\$ 67,019	\$ 46,420
Bancos Tesorería	\$ 281,022	\$ 504,083
TOTAL	\$ 348,041	\$ 550,503

NOTAS A LOS ESTADOS FINANCIEROS
Avance Trimestral Enero Marzo 2026





2.-Adquisiciones de actividades de Inversión efectivamente pagadas

Adquisiciones de Actividades de Inversión efectivamente pagadas		
IV.2		
Concepto	2026	2025
Bienes Inmuebles, Infraestructura y Construcciones en Proceso		
Bienes Muebles		
Mobiliario y Equipo de Administración		\$ 52,525
Mobiliario y Equipo Educativo y Recreativo	\$ 69,554	\$ 46,400
Equipo e Instrumental Médico y de Laboratorio		
Vehículos y Equipo de Transporte	\$ -	
Equipo de Defensa y Seguridad		
Maquinaria, Otros Equipos y Herramientas	\$ 23,169	
Colecciones, Obras de Arte y Objetos Valiosos		\$ 23,829
Activos Biológicos		
Total	\$ 92,724	\$ 122,754

NOTAS A LOS ESTADOS FINANCIEROS
Avance Trimestral Enero Marzo 2026



3.- CONCILIACION DE FLUJOS DE EFECTIVOS NETOS

CONCILIACION DE FLUJOS DE EFECTIVO NETOS		
IV.3		
Concepto	2026	2025
Resultados del Ejercicio Ahorro/Desahorro	\$1,140,104	\$1,214,009
Movimientos de partidas (o rubros) que no afectan al efectivo	\$138,429	\$144,223
Depreciación	\$138,429	\$144,223
Amortización		0
Incrementos en las provisiones		0
Incremento en inversiones producido por revaluación	0	0
Ganancia/pérdida en venta de bienes muebles, inmuebles e intangibles	0	0
Incremento en cuentas por cobrar	0	0
Flujos de Efectivo Netos de las Actividades de Operación	\$1,278,533	\$1,358,232

NOTAS A LOS ESTADOS FINANCIEROS
Avance Trimestral Enero Marzo 2026





V) CONCILIACION ENTRE LOS INGRESOS PRESPUESTARIOS Y CONTABLES, ASI ENTRE LOS EGRESOS PRESUPUESTARIOS Y LOS GASTOS CONTABLES

INSTITUTO DE PLANEACION Y DESARROLLO MUNICIPAL DE SAN NICOLAS DE LOS GARZA
 Conciliación entre los Ingresos Presupuestarios y Contables
 Correspondiente del 1 de Enero al 31 de Marzo del 2026

CIFRAS EN PESOS

V.1

1. Total de Ingresos Presupuestarios		\$ 12,000,262
2. Más Ingresos Contables No Presupuestarios		
2.1	Ingresos Financieros	\$ -
2.2	Incremento por Variación de Inventarios	
2.3	Disminución del Exceso de Estimaciones por Pérdida o Deterioro u Obsolescencia	\$ -
2.4	Disminución del Exceso de Provisiones	
2.5	Otros Ingresos y Beneficios Varios	
2.6	Otros Ingresos Contables No Presupuestarios	
3. Menos Ingresos Presupuestarios No Contables		
3.1	Aprovechamientos Patrimoniales	
3.2	Ingresos Derivados de Financiamientos	\$ -
3.3	Otros Ingresos Presupuestarios No Contables	
4. Total de Ingresos Contables		\$ 12,000,262

NOTAS A LOS ESTADOS FINANCIEROS
 Avance Trimestral Enero Marzo 2026



Cuentas de Orden Presupuestario

VC.1

Cuentas de Orden Presupuestarias de Ingresos

Concepto	2026
Ley de ingresos Estimada 8.1.1	\$ 40,500,000
Ley de ingresos por Ejecutar 8.1.2	\$ 28,500,738
Modificaciones a la Ley de ingresos Estimada 8.1.3	
Lev de ingresos Devengada c/r 8.1.4	\$ 11,999,262
Ley de ingresos Recaudada c/r 8.1.5	\$ 11,999,262

Cuentas de Orden Presupuestarias de Egresos

Concepto	2026
Presupuesto de Egresos Aprobados 8.2.1 SR	\$ 40,500,000
Presupuesto de Egresos por ejercer 8.2.2 SR	\$ 29,685,584
Modificaciones I Presupuesto de Egresos Aprobados 8.2.3 SR	\$ -
Presupuesto de Egresos Comprometido c/o 8.2.4 CARGOS	
Presupuesto de Egresos Devengados c/o 8.2.5 CARGOS	\$ 10,814,453
Presupuesto de Egresos Ejercicio c/ o 8.2.6 CARGOS	\$ 1,295,720
Presupuesto de Egresos Pagado c/o 8.2.7CARGOS	\$ 9,518,733

NOTAS A LOS ESTADOS FINANCIEROS
Avance Trimestral Enero Marzo 2026





C) NOTAS DE MEMORIA (CUENTAS DE ORDEN)

Las cuentas de orden se utilizan para registrar movimientos de valores que no afecten o modifiquen el balance del ente contable, sin embargo, su incorporación en libros es necesaria con fines de recordatorio contable, de control y en general sobre los aspectos administrativos, o bien, para consignar sus derechos o responsabilidades contingentes que puedan, o no, presentarse en el futuro.

Cuentas de Orden Contables:

Cuentas de Orden Presupuestario

VC.1

Cuentas de Orden Presupuestarias de Ingresos

Concepto	2026
Ley de ingresos Estimada 8.1.1	\$ 40,500,000
Ley de ingresos por Ejecutar 8.1.2	\$ 28,500,738
Modificaciones a la Ley de ingresos Estimada 8.1.3	
Lev de ingresos Devengada c/r 8.1.4	\$ 11,999,262
Ley de ingresos Recaudada c/r 8.1.5	\$ 11,999,262

Cuentas de Orden Presupuestarias de Egresos

Concepto	2026
Presupuesto de Egresos Aprobados 8.2.1 SR	\$ 40,500,000
Presupuesto de Egresos por ejercer 8.2.2 SR	\$ 29,685,584
Modificaciones I Presupuesto de Egresos Aprobados 8.2.3 SR	\$ -
Presupuesto de Egresos Comprometido c/o 8.2.4 CARGOS	
Presupuesto de Egresos Devengados c/o 8.2.5 CARGOS	\$ 10,814,453
Presupuesto de Egresos Ejercicio c/ o 8.2.6 CARGOS	\$ 1,295,720
Presupuesto de Egresos Pagado c/o 8.2.7CARGOS	\$ 9,518,733

NOTAS A LOS ESTADOS FINANCIEROS
Avance Trimestral Enero Marzo 2026





Estas notas son parte integrante a los Estados Financieros del Instituto de INSTITUTO DE CULTURA FISICA Y DEPORTE DE SAN NICOLAS NUEVO LEON, por el Periodo Enero-Marzo 2025 y al 31 de Marzo 2025

Responsabilidad Sobre la Presentación Razonable de los Estados Financiera

"Bajo protesta de decir verdad declaramos que los Estados Financieros y sus notas, son razonablemente correctos y son responsabilidad del emisor"



LIC OLEGARIO ESTRADA MEDRANO
DIRECTOR GENERAL

NOTAS A LOS ESTADOS FINANCIEROS
Avance Trimestral Enero Marzo 2026





http://sistec.nl.gob.mx/Transparencia_2015_LyPOE/Acciones/PeriodicoOficial.aspx